

農漁家負債與貸款需求之研究-漁家部分

壹 緒論

一、研究目的

資金之挹注是帶動產業發展與提昇生活水準不可或缺之要素，而近年來台灣農漁業面臨經濟結構快速轉變、農產品市場國際化之競爭與整體農村環境之變遷，農漁家資金之運用是否足夠，而資金之來源除自有資金外則需仰賴借入外來資金，農漁家現階段負債結構如何，受經濟景氣情況影響對貸款之需求有何改變，而借款來源、種類與條件等是否能滿足農漁民之需要，在在均是現階段值得探討的問題。另政府實施之政策性農業專案貸款對農漁業產業發展、促進農村繁榮與改善農漁民生活助益良多，而貸款內容與條件隨著產業環境之改變而有更異，民國 95 年起貸款項目更有所整併，農貸執行情形與農漁家對政策性農貸之反應如何，更是政府推動農貸計畫急需瞭解的，因此本研究計畫之研究目的臚列如下：

- 1.辦理調查農漁家負債與貸款需求，藉以瞭解農漁家負債結構現況與改變訊息，供政府研擬農業金融相關措施之參考。
- 2.蒐集樣本農漁家對目前政策性農業專案貸款與一般農漁業貸款之意見，作成現況與改善意見分析，以提供有關機構研擬農業金融政策與改進農漁業融資措施之參考。

二、文獻回顧

農漁家負債需求調查研究由農委會（前農復會）在民國 53 年與 56 年分別舉辦乙次，隨後台灣省政府農林廳於民國 60 年起每兩年舉辦乙次，至 68 年因故停辦。民國 70 年復由前農發會委託台灣大學農經系舉辦調查研究，72 年由農委會與有關農會共同辦理，並將漁家納入調查範圍，自 74 年起由

農委會委託中興大學農經系辦理，並自 91 年起委由中興大學應用經濟學系辦理。由於經濟快速發展與農村環境改變及農產品市場國際化，農漁家資金運用面臨市場競爭趨於保守，其負債狀況與貸款需求也受結構調整而發生改變，而借款管道、種類與條件也隨著農漁產業發展不同而有不同需求，本年之調查研究已將研究調查分類方式以主要農漁產業為依歸作成調整。

歷年來已完成之農漁家負債調查，除針對每兩年之農漁家負債與其經濟改變狀況有所分析外，亦反應農漁民對當時政策性農貸之意見。臚列重要研究概況如下：

1. 受訪農漁家平均年底負債金額民國 70 年代約在幾百千元左右，以 78 年底而言，樣本農家平均每戶未還清借款餘額為 429.56 千元；樣本漁家平均每戶未還清借款餘額為 389.67 千元。民國 80 年代增為 1,000~2,000 多千元，以 84 年底而言，樣本農家平均每戶未還清借款餘額為 1,169.73 千元；樣本漁家平均每戶未還清借款餘額為 1,067.56 千元。民國 90 年後增至 2,000~3,000 多千元，以 90 年底而言，樣本農家平均每戶未還清借款餘額為 2,173.27 千元；樣本漁家平均每戶未還清借款餘額為 2,370.71 千元。民國 92 年調查樣本之分類方式由地區別改變為主要農產品類別，農家樣本數為 200 戶，漁家樣本數為 80 戶，統計 92 年底受訪農家平均每戶未還清借款餘額為 751.76 千元；受訪漁家平均每戶未還清借款餘額為 608.75 千元。農漁家負債金額有大幅減少現象，然由於分類方式改變無法與以往年度比較。
2. 農漁家負債性質以一般農貸與政策性農貸較多，消費性貸款居其次，農家 92 年一般農貸佔負債總金額之 77.91%，政策性農貸佔 7.50%，消費性貸款佔 5.20%；漁家 92 年一般漁貸佔負債總金額之 76.28%，政策性漁貸佔 18.48%，消費性貸款佔 0.72%。顯示政策性農漁貸協助農漁產業發展有其重要性。
3. 由農漁家對當時政策性農漁貸之反應，92 年樣本農家知道政府有實施政策性專案農貸者僅佔 28.65%，顯示農家對政策性農貸內容尚有資訊不足問題；樣本漁家知道政府有實施政策性專案農貸者較高，佔 87.34%，顯示漁家資訊不足問題較小。由於農貸機構重視農漁家對於政策性農貸之還款能

力與有無轉移用途等問題，分析 92 年樣本農家向正式金融機構之借款用途，大部分用於農業資本投資，佔 64.37%；而樣本漁家向正式金融機構之借款用途仍以漁業投資為主，佔 40.32%，其次為農漁業生產週轉金，佔 35.16%，可知農漁家向正式金融機構之借款均以農漁業生產用途為主。另就 92 年農家償還借款之資金來源而言，以農業經營收入佔 88.75%，農業外收入佔 11.25%；漁家則均來自漁業經營收入，樣本農漁家之還款能力當不成問題。

4.時過境遷，外在環境改變，農漁家之各種經濟、財務狀況必然有所變化，且政策性專案農貸自 95 年起貸款項目亦有所整併，現階段有必要更進一步反應農漁民之需求與意見，以瞭解農業金融政策措施是否符合實際需求。

另與本研究有關之文獻列示如下：

- 1.分析政策性農貸執行成效與風險(施麗玉，民國 85、90、92、94 年)，其中「輔導農村青年創業與改進農業經營專案貸款實施成效評估」一文，曾針對政策性農貸中之農村青年創業貸款計畫內容合理性進行評估，得到青創農民認為較不合理之項目有：申貸年齡限制、申貸本人或家屬需加入農會會員、貸款利率、購地金額限當次貸款金額的三分之一以下、還款寬緩期限及部分不予核貸產業項目，如購買茶苗或擴大新增茶園及休閒農業等，建議增加核貸項目、放寬貸款人資格、加強貸款資訊推廣與輔導、建立青創農貸戶完整資料庫等。「政策性專案農業貸款之風險評估」則由貸款供給面與需求面探討各類貸款可能發生之風險，包括貸款機構之授信政策、作業程序與稽核及貸款農家之五 P 特性，如借款戶特性、資金用途、還款來源、債權保障及產業經營展望等，並提出減少風險之對策，如貸款前重視農業產業之審定，加強風險控管與徵信，貸款後落實覆審追蹤與逾期催討等作業規範及執行。黃琮琪（民國 92 年）「政策性專案農業貸款之成效與改進分析」，藉由日本農林水產省制度金融經驗探討我國農業金融機構與農業產業團體對政策性農貸之需求，建議建立制度金融體系，確認輔導補助與農業金融措施之分工，配合重點發展產業資金需求，提供新型政策性農貸，重視偏遠地區活性化之農村發展貸款項目等。

- 2.針對農業貸款制度面進行探討之文獻如：羅明哲、施麗玉（民國 85 年）「金

融自由化下農業政策性貸款調適之研究」，文中針對政策性農貸進行檢討與分析，至民國 83 年底止政策性農貸之執行以「加速農建貸款」貸放金額最大，而「農機貸款」貸放戶數最多。「加速農建貸款」中又以「青創貸款」金額最多，佔「農建」貸款金額之 30.96%，其次為「天然災害貸款」，佔 24.88%，再次為「畜牧生產」貸款佔 15.71%，而當時休閒農業方面則尚未貸出款項。「農機貸款」協助農漁民購置三十多種農機，以購置耕耘機及搬運機居最多數。「購地貸款」每年協助農民擴大農場耕地面積平均約 52.74%。「農宅貸款」則受惠農戶每年增加 71.28%。文中並建議金融自由化趨勢下政策性農貸之供給面與需求面均需隨著動態環境而調整，如支持具競爭性之產業，且除了政策性農貸之推動外，亦應配合整體農貸之推動與體系制度之改善。另羅明哲（民國 88 年）「中日美農業創業貸款制度之比較分析」乃針對中日美三國農貸制度進行比較並說明對我國制度面改進啟示，美日兩國均透過特定組織提供農貸計畫與輔導服務，協助信用能力不足之小農、貧農及創業農民，尤其重視農業訓練改善農民經營能力，建議成立專責農貸機構、建立富彈性的貸款制度並加強創業農民之專業訓練等。黃琮琪（民國 88 年）「中日美農業貸款控管制度之比較分析」乃針對中日美三國農貸控管制度進行比較並說明對我國制度面改進啟示，建議加強內外部之控管與監督有助於農業金融體系之運作。另黃琮琪（民國 91 年）「農業金融機構放款機制改善之研究」，比較中日美三國農業金融機構授信管理制度，建議加強轉存輔導，輔導農會信用部建立較有能力之放款促進團隊，提供消費性放款、匯兌、信託等業務，增加放款獲利機會。

3. 「農業金融對台灣農家經濟衝擊之研究」（羅明哲，民國 86 年）一文，則分析農業金融對農家經濟之影響，著重農業資金需求面之探討，探討農家有無信用受限問題，文中以水稻農家與養豬農家為實證研究對象，得到養豬農家之財務狀況與經營成果優於稻作農家，對於融資之需求感受限制之程度亦較稻作農家為高，其貸款需求以投資污染防治設備為主要，稻作農家則以購地貸款最多。且信用受限農家之資金使用效率較信用無受限農家低。建議健全農業金融體系，縮短供需差距，以增加資源使用效率。

以上這些文獻並未就整體農漁產業主要類別廣泛性探討農漁家之負

債或貸款與其經濟狀況之關係，這方面之研究值得加強。

三、研究方法與步驟

本研究之研究方法與研究步驟如下：

(一)、設計及印製調查表

1.調查表內容：調查及分析農漁家負債結構及貸款需求變動情形，包括：

- (1)農漁家基本資料：包括農漁戶戶內成員之基本概況(含性別、年齡、教育程度及職業)，及經營規模等。
- (2)農漁家經營概況：農漁家全年農場與家庭所得結構與負債概況。
- (3)農漁家負債與貸款概況：負債農戶負債結構情形、借款額度、借款來源、借款期限、借款利率、擔保方式、借款用途等。
- (4)對專案農貸之意見：對專案農漁業貸款與農業信用保證基金保證有關內容與條件之意見及未來借款需求等。

2.調查資料涵蓋時期：

- (1)靜態資料：民國 94 年 12 月 31 日。
- (2)動態資料：民國 94 年 1 月 1 日至 12 月 31 日。

(二)、抽樣與調查訪問

1.調查區域範圍：以台灣地區為調查區域範圍，包括台灣省、台北市及高雄市。

2.調查對象：以台灣地區全體農漁戶為母體。依全體農漁家戶數約略比率配置樣本數，按照選定之抽樣分類抽選 330 戶農家及 70 戶漁家作為調查對象。

3.抽樣分類：

- (1)農家分類包括：稻作、蔬菜、果樹、花卉、茶、甘藷、落花生、家禽、家畜及休閒農場（園）。
- (2)漁家分類包括：海洋漁撈、沿岸漁撈、海洋養殖、陸上養殖、休閒漁業與漁業生產(水產加工及運銷)。

農家調查樣本 330 戶之分配係先參考農業統計年報中之各農產品生產面積、產量或產值資料，藉以概略推估擬調查之農產經營類型專業農戶數，約略配置樣本戶數(見農家調查樣本戶分配表)，再選定該類型農產品生產面積、產量或產值較多之品目，並考量其較屬於專業經營方式者，如蔬菜農家以種植短期蔬菜、竹筍、蕃茄為代表；果樹農家以生產鳳梨、芒果、椪柑為代表等，然後就這些農產品之重要產地縣市鄉鎮別，分別由農會會員中抽樣不同規模別之農家。各農家類型別定義為「凡農場所生產之某種農產品、畜禽或休閒農業收入超過農場整年農業收入百分之六十者，即稱為該項農產物農家」。另外，漁戶調查樣本係自各個區漁會會員名冊中亦採分層抽樣原則抽出不同型態與規模之樣本漁戶 70 戶(漁家經營類型見表一：九十四年度漁家負債調查樣本戶分配)，合計 400 戶作為本次調查之對象。。

4.選派調查員進行農漁家之調查訪問工作。

(三) 統計分析

- 1.統計方法以敘述統計為主，就各類型農漁家經營規模別分析農漁家人口、農漁經營場主年齡、教育程度、全年農漁業所得、非農漁業所得、農漁家所得、農漁家經濟利益、農漁家負債狀況、資金需求、借款用途、還款來源與對政策性農貸之反應意見等統計變數，作成統計表。
- 2.輔以交叉統計分析，內容包括：
 - (1)有貸款與無貸款農漁家之人口特性、經營規模與經濟差異比較。
 - (2)對政策性農漁貸認知不同農漁家之人口特性、經營規模與經濟差異比較。
 - (3)借政策性農漁貸與一般農漁貸農漁家之人口特性、經營規模與經濟差異比較。
 - (4)政策性農漁貸與一般農漁貸之借款用途與還款來源比較。

四、調查樣本戶配置

本研究漁家樣本戶數與調查地區分配如下：

表一 九十四年度漁家負債調查樣本戶分配

漁家屬性	調查對象	調查地區	調查總戶數
海洋漁撈	未滿 50 噸漁船船主 未滿 50 噸漁船被雇用 50 噸以上漁船船主 50 噸以上漁船被雇用	宜蘭縣 高雄縣	20
沿岸漁撈	定置網網主 定置網被雇用 沿岸漁船船主 沿岸漁船被雇用	宜蘭縣 苗栗縣 高雄縣	20
海洋養殖	經營面積未滿一公頃 經營面積一至三公頃 經營面積超過三公頃	嘉義縣	5
陸上養殖	經營面積未滿一公頃 經營面積一至三公頃 經營面積超過三公頃	高雄縣 屏東縣	15
休閒漁業	未滿 50 噸漁船船主 未滿 50 噸漁船被雇用 50 噸以上漁船船主 50 噸以上漁船被雇用	宜蘭縣 苗栗縣	5
漁產加工運銷	家庭加工廠	宜蘭縣 嘉義縣	5
合 計			70

貳 漁家調查結果摘要分析

(一) 漁家全年收支

九十四年樣本漁家(樣本戶數為 70 戶)平均每戶之漁事所得為 2,356.33 千元,較九十二年(樣本戶數為 80 戶)之 397.49 千元增加 1,958.84 千元(乃因九十四年較九十二年增加訪查海上養殖及漁產加工類型樣本),非漁事所得為 234.83 千元佔漁家所得之 9.26%,平均每戶經濟利益為 2,488.72 千元(漁家所得等於漁事所得加非漁事所得;漁家經濟利益等於漁家所得減漁家家計費用及非常損失加非常利益)。若與九十二年調查結果比較,漁家所得明顯有增加的現象。調查之六種漁業經營型態中的漁家全年經濟利益比較,海洋養殖漁業為 2,734.40 千元,居最高,其次為漁產加工業者為 24,940.0 千元、休閒漁業者為 1,383.20 千元、沿岸漁撈業者為 852.75 千元、陸上養殖漁業為 433.57 千元、海洋漁撈業者為 268.20 千元,居最低,海洋漁撈近年屢傳海上漁撈權糾紛問題,遭受非常損失較大,導致漁獲收入較低。若與上年經濟利益比較,樣本漁家表示經濟利益不變之比例佔 79.38%為最多,認為減少之比例有 12.35%,僅有 8.32%表示經濟利益增加。此外,樣本漁家漁業收入之主要來源中,漁蝦收入佔 96.90%,其他收入所佔比例僅 3.10%,可見樣本漁家專業經營者多(見表三:樣本漁家全年收支及圖一:樣本漁家 94 年平均全年經濟狀況)。

(二) 漁家負債及未償還借款情形

九十四年十二月底 70 戶樣本漁家中 26 戶有負債,佔總樣本之 37.14%(見圖二:樣本漁家 94 年度負債漁家比率),其中有申借政策性漁貸者有 9 戶,佔負債漁戶數之 34.62%,佔總漁戶數之 12.86%。平均而言,每戶負債總金額為 1,629.25 千元,較九十二年調查之 2508.11 千元減少 878.86 千元。其中一般農貸有 1,296.25 千元,佔負債總金額之 79.56%,政策性農貸有 222.00 千元,佔 13.62%,消費性貸款有 37.50 千元,佔 2.30%,而其他負債(含標會等)共有 73.50 千元,佔 4.51%(見表五:樣本漁家年底平均負債餘額-按經營規模別;圖三:樣本漁家 94 年底平均負債結構;及圖四:樣本漁家 94 年底平均負債結構比率)。各類型漁家中以沿岸漁撈漁家負債最高為 1,999.0 千元,漁產加工漁家居其次,為 1,948.0 千元,再次為陸上養殖漁家平均有負債 1,030.0 千元,而海洋漁撈、海洋養殖及休閒漁業漁家樣本則表示採保守經營故無負債。另樣本漁家九十四年底平均未償

還借款餘額約 1,591.75 千元，其中以一般農貸佔 81.44% 居最高，其次為政策性貸款及其他借款，分別各佔 13.95% 及 4.62%。借款平均年利率為 5.26%，貸款期限約 12.94 年(見表五-續 3：樣本漁家年底平均未償還借款餘額-按經營規模別)，偏重五年以上長期性貸款。而借款擔保品估值方面包括不動產(含土地、建築物等)市價約 6,277.25 千元，及動產(含漁船、漁機具等)市價約 2,891.65 千元，合計共 9,168.90 千元(見表二十二：漁家可提供未來借款之擔保品價值)，各類型漁家中以陸上養殖漁家為最高，其次為休閒漁業漁家，海洋養殖漁家最低，乃受訪海洋養殖戶以養殖牡蠣為主，其生產設施相較於擁有漁塭或漁船之陸上養殖漁家及休閒漁業漁家為低之故。

(三) 負債來源

九十四年十二月底樣本漁家平均每戶負債有 1,629.25 千元，分別借自金融機構與民間私人。其中，借自金融機構有 1,466.33 千元，佔負債總額之 90.00%，其中包括漁會 529.53 千元，佔 32.50%，農業行庫 468.39 千元，佔 28.75%，其他商業銀行 468.41 千元，亦約佔 28.75%；借自民間私人者有 162.93 千元，則佔負債總額之 10.00% (見表七：樣本漁家本年底負債餘額--按借款來源分；圖五：樣本漁家 94 年底負債來源比率)。若與九十二年調查結果比較，九十二年樣本漁家負債來源以農業行庫為主，其比例為 69.23%，至九十四年降至 28.75%，而漁會之比例由 26.92% 升至 32.50%，應與農委會農業金融局九十三年積極推動農貸有關，其他商業銀行之比例則由 3.33% 增加至 28.75%；另外，向民間私人借款之比例由 13.33% 降至 10.00%。顯示漁家之主要負債來源已由農業行庫轉為漁會，其次才為農業行庫與其他商業銀行。而樣本漁家向私人借款原因(見表九：樣本漁家向私人借款原因) 以利息較低佔 28.00%，手續方便佔 21.71%，再次為臨時需款佔 7.43%。

(四) 借款用途

九十四年十二月底樣本漁家借款依借款用途區分，在向金融機構借款中，以漁業生產週轉資金較多有 959.89 千元，佔借款總金額之 58.92%，其次為漁業資本投資有 517.88 千元，佔 31.79%；在向民間私人借款中，則以生活上所需週轉金為主，有 151.48 千元，佔借款總金額之 9.30%(見圖六：樣本漁家 94 年度借款用途比率)。另比較政策性農貸與一般農貸之用途，樣本漁家反應兩種貸款之用途均用於漁業資本投資與漁業生產週轉金為主(見表八：樣本漁家本年底負債

餘額--按借款用途分)。

(五) 漁家對專案農貸之瞭解程度

九十四年樣本漁家知道政府有實施專案漁貸之比例有 87.14%，不知道之比例僅佔 12.86%(見圖七：樣本漁家瞭解專案農貸比率)。在各種消息來源中，以從主辦單位職員得知者佔 58.62%，由漁友鄰居處得知佔 38.05%，兩者合計佔 96.67%，其餘為由大眾傳播媒體得知者佔 3.33%(見表十二：知道政府專案農貸實施之概況)。由此可知，政府應持續運用這些管道擴大宣傳，期更發揮專案漁貸應有的功能。由漁戶未申借專案漁貸之原因中以不願舉債為最高比例，佔 64.62%，其次不需要佔 24.90%，再次為不符條件佔 8.57%(見表十三：未申貸專案漁貸之原因)。另知道農業信用保證制度者之比率則較低，僅 37.00%，且無曾申請者，未來有加強宣導之必要(見表十五：知道農業信用保證基金保證制度之情形，表十六：申請農業信用保證基金保證之概況)。

(六) 漁家未來借款之意願與借款條件

就未來借款意願言，樣本漁家未來願意借款之比例為 52.28%，較九十二年之 36.25% 增加，不願意借款之比例佔 47.72%(見表二十：樣本漁家未來借款之意願；圖八：樣本漁家未來借款意願比率)；就未來借款用途言，以購買漁業生產設備所佔比例最大，有 38.60%，另漁事費用佔 11.08%、兩者合計為 49.68%，顯示漁家借款用途集中在漁業投資與生產方面。另外，償還舊債佔 7.82%、家計生活費用佔 3.21%(見表二十一：對未來借款、金額、期限、來源與還款方式之意見)；至於借款金額方面，樣本漁家表示未來借款金額在 51~100 萬元及 101~200 萬之比例最高分別佔 41.99% 及 39.88%，其餘依次為 31~50 萬元及 300 萬元以上分別為 12.17% 及 5.96%(見表二十一-續 1：對未來借款、金額、期限、來源與還款方式之意見；圖九：樣本漁家未來借款金額意見比率)。

就貸款期限言，樣本漁家希望採長期（五年以上）為主，佔 94.71%，與九十二年調查之 88.87% 比較有上升現象，其餘為中期（一至三年）佔 5.29%。就未來借款來源言，仍以來自漁會信用部之比例最大，佔 50.15%，農業行庫佔 31.84%，另來自一般金融機構佔 18.01%(見表二十一-續 2、3：對未來借款、金額、期限、來源與還款方式之意見)。

樣本漁家對未來借款希望之還款方式以分期償還為主，佔 75.40%，一次全部償還者佔 24.60%；就貸款利率言，樣本漁家希望未來借款之年利率能小於

2%，接近 1.46% 左右(見表二十一-續 4：對未來借款、金額、期限、來源與還款方式之意見)；而漁家未來不願意借款之原因以不願意舉債佔 51.43% 為最高，其次為嫌麻煩（其中包括利息太高佔 19.66%、手續太煩佔 5.63%、擔保品不足佔 0.82%，其他佔 5.71%）佔 31.81%，再次為借款經營不划算佔 14.99%，不需要資金則僅佔 1.77% (見表二十三：樣本漁家未來不願意借款之原因)。

(七) 對專案機構之評價

一般而言，對漁貸機構之評價可以漁家信用評定、辦事效率、承辦人員態度與貸款政策宣導等四項指標；首先，就漁家信用評定是否公平而言(見表二十四：樣本漁家對貸款機構之評價)，樣本漁家表示「尚可」者佔 85.71%、「很公平」者佔 11.43%、「不公平」者佔 2.86%(見圖十：漁貸機構對漁家信用評定公平程度)。其次，就辦事效率言，漁家認為「尚可」者之比例佔 91.43%、認為「很高」者佔 8.57%(見圖十一：漁貸機構辦事效率評定)；就承辦人員態度言，樣本漁家表示「尚可」者佔 86.12%，認為「很好」者有 13.88%(見圖十二：漁貸機構承辦漁貸人員態度評定)；而就貸款政策宣導言，表示「尚可」者佔 90.00%，認為「不普遍」之比例佔 5.71%，認為很普遍者僅佔 4.29%(見圖十三：漁貸機構漁貸政策宣導程度)。綜合言之，九十四年樣本漁家對農貸機構之評價尚佳，且認為農貸機構在政策宣導上已較前年度改善許多。

(八) 漁民對專案農貸政策之意見

一般而言，九十四年樣本漁家對政府實施專案農貸政策之意見為降低利率佔 25.00%、延長還款期限佔 12.5%、提高貸款額度佔 12.5%、手續簡化佔 10.00%，多加推廣佔 8.57%，未表達意見者為 31.43% (見表二十五：樣本漁家對農貸政策之希望與意見；圖十四：樣本漁家對專案漁貸政策意見反應)。

(九) 其他有關政策性漁貸與一般漁貸漁家經濟狀況之比較

1.就政策性貸款與一般漁貸用途比較而言，前者以漁業資本投資及漁業生產週轉金為主，分別佔 81.67% 及 18.33%；而後者雖仍以漁業資本投資及漁業生產週轉金為主，分別佔 52.36% 與 38.0%，但少數部份用於生活上週轉支出，佔 9.64%。另就借款來源比較而言，政策性貸款以借自漁會為主佔 92.0%，而一般漁貸則借自商業銀行為主佔 64.0%，漁會居次佔 30.0%，顯示二種貸款之用

途與來源均不完全相同。如就還款來源比較而言，政策性貸款均來自漁業經營收入，而一般漁貸則除來自漁業經營收入外，非漁業收入亦是還款之重要來源，分別各佔 60.0%與 30.0%，且少部份還款資金仰賴家人提供，佔 10.0%(見表二十六：樣本漁家政策性農貸與一般農貸用途比較、二十七：樣本漁家政策性農貸與一般農貸借款來源比較、二十八：樣本漁家政策性農貸與一般農貸還款來源比較)。

- 2.樣本漁家有無貸款經濟情況比較而言，70 戶樣本漁家中有貸款者有 26 戶，佔 37.14%，其漁業主要經營者平均年齡為 51.42 歲，較無貸款者之平均年齡 52.96 歲年輕一些。就其漁業經營所得比較，則無貸款者高於有貸款者，前者約為後者之 1.94 倍，漁家經濟利益則前者為後者之 2.65 倍，顯示無貸款漁家之經濟情況較優。但個別經營型態比較，則沿岸漁撈漁家有貸款者優於無貸款者，漁產加工漁家則無貸款者優於有貸款者，其餘類型漁家則均無貸款或均有貸款，無法進一步比較(見表二十九：樣本漁家有無貸款經濟情況比較；圖十五：樣本漁家 94 年度有貸款之經濟情況、圖十六：樣本漁家 94 年度無貸款之經濟情況)。
- 3.樣本漁家申借政策性貸款與一般漁貸經濟情況比較，26 戶貸款漁家中有 9 戶申借政策性漁貸，12 戶申借一般漁貸，其餘為其他貸款如就學貸款等。漁家主要經營者平均年齡以申借政策性貸款者稍高，而其漁事所得、非漁事所得及漁家經濟利益，則以一般漁貸高於政策性貸款漁家(見表三十：樣本漁家政策性貸款與一般漁貸戶經濟清況比較；圖十七：借政策性貸款樣本漁家之經濟情況、圖十八：借一般漁貸樣本漁家之經濟情況)。
- 4.樣本漁家知道政策性漁貸與否之經濟情況比較，知道政策性貸款者平均年齡較高，且其漁業所得、非漁業所得及漁家經濟利益均較不知道政策性貸款者高，惟其負責金額則較少(見表三十一：樣本漁家知道政策性農貸與否之經濟狀況比較；圖十九：樣本漁家知道政策性貸款之經濟情況、圖二十：樣本漁家不知道政策性貸款之經濟情況)。綜合而言，漁家知道政策性漁貸者有 61 戶，而有申借者有 9 戶，比率約 14.75%；以個別經營型態而言，陸上養殖約 53.33%，沿岸漁撈約 6.25%，其餘漁家均未申借政策性貸款。
- 5.樣本漁家以一般漁戶與漁企業分類比較其收支狀況及負債結構，70 戶樣本漁家中一般漁戶有 56 戶，佔總樣本數之 80.00%，漁企業戶則有 14 戶，佔總樣

本數之 20.00%。漁企業之漁事所得為一般漁戶之 8.79 倍，漁企業之漁家所得為一般漁戶之 7.12 倍，企業之漁家經濟利益為一般漁戶之 11.66 倍。另漁企業之負債為一般漁戶之 6.33 倍，漁企業之一般漁貸為一般漁戶之 14.23 倍，其他政策性貸款、消費性貸款則以一般漁戶較漁企業高一些(見表三十二：樣本漁家一般漁戶與漁企業全年收支比較、表三十三：樣本漁家一般漁戶與漁企業負債結構比較；圖二十一：樣本漁家 94 年度一般漁戶全年收支、圖二十二：樣本漁家 94 年度漁企業戶全年收支；圖二十三：樣本漁家 94 年度一般漁戶負債結構、圖二十四：樣本漁家 94 年度漁企業戶負債結構)。

(十) 結論與建議

1. 結論

九十四年樣本漁家平均每戶負債總額有 1,629.25 千元，其中未償還借款有 1,591.75 千元，佔負債總金額之 97.70%，其中以一般漁貸居最高，政策性漁貸亦佔重要角色，由此可知借款為漁家資金之主要來源，且漁家對政府實施之政策性漁貸資金需求亦高。

樣本漁家借款用途以作為漁業生產週轉金為主，其次為漁業資本投資，兩者合計佔總借款金額之 90.71%。而樣本漁家向私人借款原因以利息較低、手續方便及臨時需款等，惟金額均較小，可見協助漁家漁業產業持續發展仍有賴政府大力挹注資金。

樣本漁家知道政府有實施專案漁貸者佔 87.14%，其中從主辦單位職員處得知之比例最高。另外負債樣本漁家申請專案漁貸之比例為 34.62%，漁戶未申貸專案漁貸之原因中以不願舉債為最高比例，其次為不需要，再次為不符條件，顯示政府已廣為宣傳，僅偏遠地區漁家較缺乏資訊，及無意願申貸政策貸款者較不了解其內容。另知道農業信用保證制度者之比率則較低，僅 37.00%，且無曾申請者，未來有加強宣導之必要

樣本漁家未來有借款意願之比例佔 52.28%，借款用途，以購買漁業生產設備及漁事費用，顯示漁家借款用途集中於漁業投資與生產方面。借款金額方面，樣本漁家表示未來借款金額在 51~200 萬元之比例最高合計共佔 81.87%。借款期限仍希望採長期（五年以上）為主。而還款方式亦仍以分期償還為主。借款利率言，則希望年利率在 1.46% 左右。另漁家未來不願意借款之原因以不願舉債為

最主要因素。

一般而言，受訪漁家對漁貸機構之評價尚佳，且在政策宣導方面已較前年度改善許多。另外漁家對專案漁貸政策之意見反應方面，則認為利率再降低、延長攤還期限、提高貸款額度、手續更簡化及多加推廣等。

政策性漁貸與一般漁貸，借款來源前者以漁會為主要，唯後者借自商業銀行之比率較高，且其用途稍有不同，雖均以漁業資本投資及漁業生產週轉金為最主要，但一般漁貸則少部份金額用於生活所需資金週轉，故漁家資金運用可能由於政策性漁貸資金額度受限而需轉向申借一般漁貸管道。

樣本漁家參與政策性貸款與一般漁貸經濟情況比較，漁家主要經營者平均年齡以參與政策性貸款者稍長，而其漁事所得、非漁事所得及漁家經濟利益，則以一般漁貸漁家高於政策性貸款漁家。可能因訪查之樣本漁家以申借一般漁貸居多數。

樣本漁家以一般漁戶與漁企業分類比較其收支狀況及負債結構，漁企業之漁事所得、漁家所得、漁家經濟利益均較一般漁戶高出許多。另漁企業之負債亦較一般漁戶高，唯偏重於一般漁貸。政策性漁貸則並未較一般漁戶高，顯示政策性漁貸之推行並未偏袒漁企業戶。

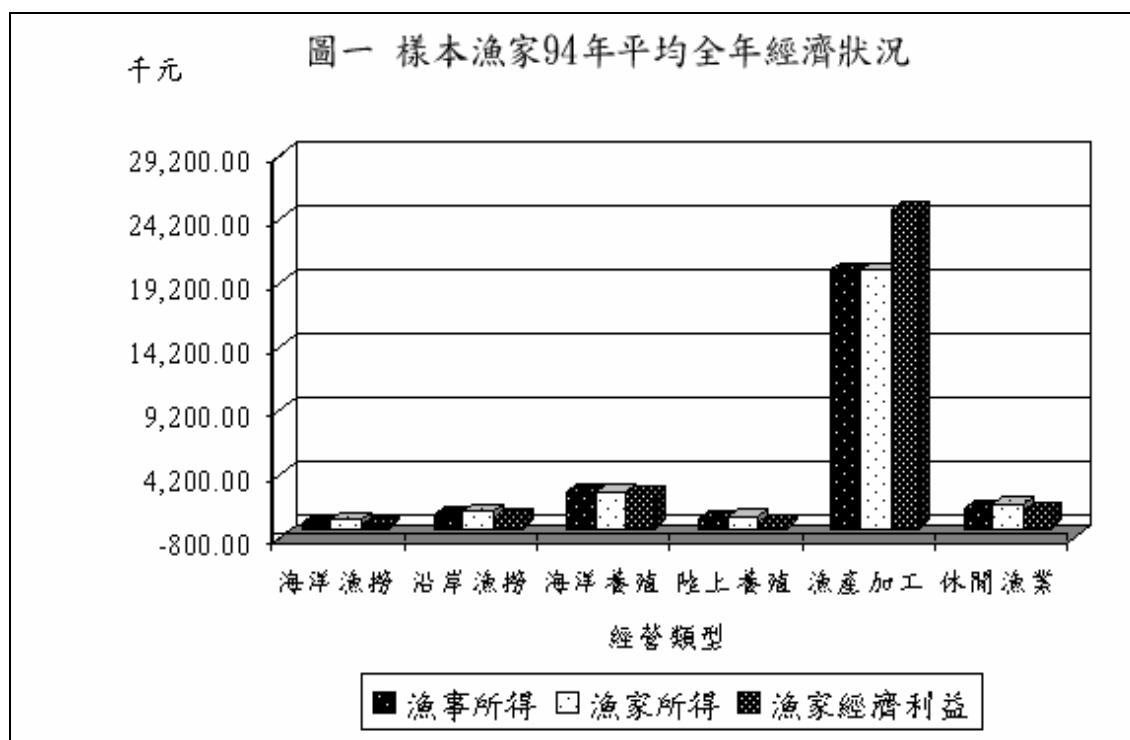
2. 建議

- (1). 漁家向金融機構借款以漁業生產週轉資金及資本投資用途為主，且未償還借款中以一般漁貸居最高，政策性貸款亦佔重要角色，可見漁民對生產資金的需求仍殷切，惟因景氣不佳，部份漁家不敢冒然貸款經營，要推動漁業金融措施與政策仍需與產業發展措施相配合才能發揮功效。
- (2). 漁家對專案農貸政策之意見反應，以再降低利率、延長還款期限、提高貸款額度及手續更簡化佔多數，未來借款金額以 51~200 萬元之需求最高，均可作為未來擬定農貸政策方向之參考。另抵押品不足問題，是實際從事漁業經營者資金需求之瓶頸，政府可提高如農家綜合貸款等短期運用資金額度，便利短期資金需求漁民週轉運用。
- (3). 樣本農家知道政府有實施專案農貸者比率頗高，惟知道農業信用保證制度者之比率較低，且無曾申請者，未來有加強宣導之必要。

參 參考文獻

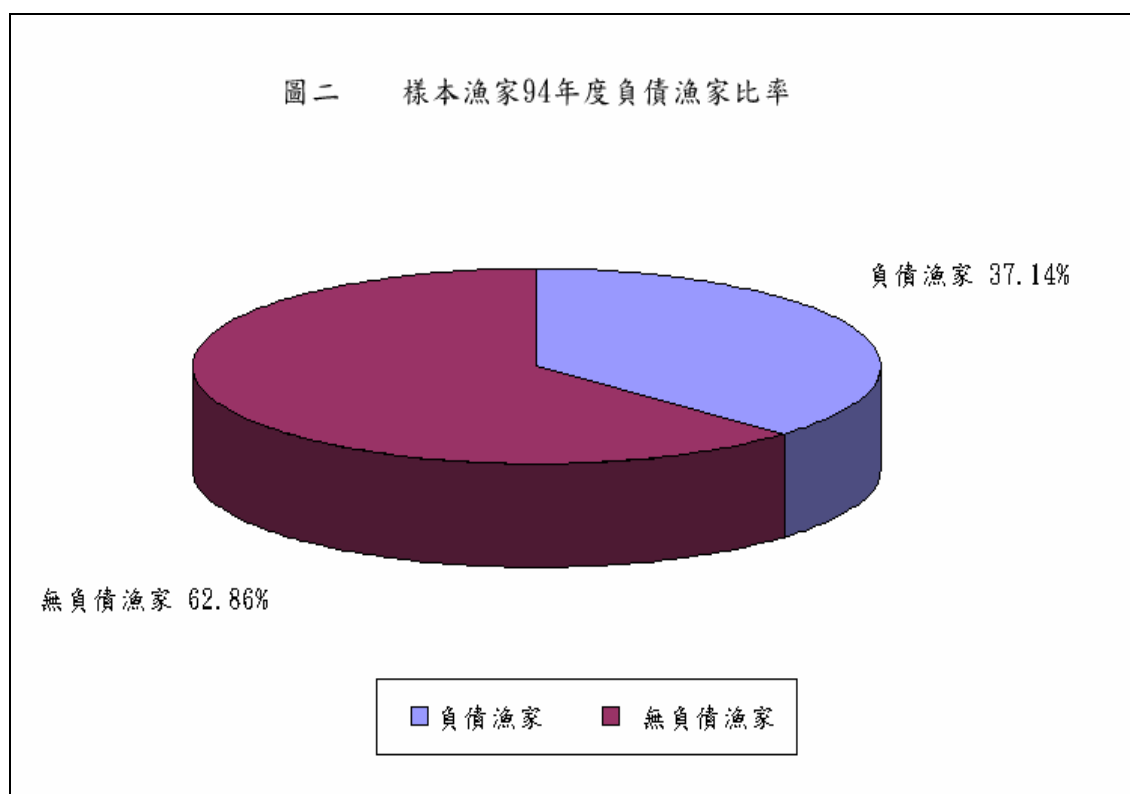
- 1.施麗玉(民國 94 年 1 月),「影響政策性專案農貸授信風險因素探討」,農業金融論叢,第 52 輯,第 97-133 頁。
- 2.施麗玉、黃琮琪(民國 93 年 12 月),農漁家負債及對農漁貸意見調查,行政院農委會委託研究計畫報告。
- 3.施麗玉(民國 92 年 12 月),政策性專案農業貸款之風險評估,行政院農委會委託研究計畫報告。
- 4.黃琮琪(民國 92 年 12 月),政策性專案農業貸款之成效與改進分析,行政院農委會委託研究計畫報告。
- 5.施麗玉(民國 90 年 7 月),「輔導農村青年創業與改進農業經營專案貸款計畫實施成效評估」,農業金融論叢,第 46 輯,第 47-98 頁。
- 6.黃琮琪(民國 91 年 12 月),農業金融機構放款機制改善之研究,行政院農委會委託研究計畫報告。
- 7.黃琮琪、施麗玉、王國明(民國 91 年 12 月),九十年農漁家資金來源、負債及貸款概況調查,行政院農委會委託研究計畫報告。
- 8.黃琮琪(民國 88 年 10 月),中、日、美農業貸款控管制度之比較分析,行政院農委會委託研究計畫報告。
- 9.羅明哲、施麗玉(民國 85 年 11 月),金融自由化下農業政策性貸款調適之研究,行政院農委會委託研究計畫報告。
- 10.羅明哲、施麗玉(民國 85 年 9 月),「我國政策性農貸執行成效調查分析」,基層金融,第 33 期,第 90-121 頁。
- 11.羅明哲,(民國 88 年 6 月),中、日、美農業創業貸款制度之比較分析,行政院農委會委託研究計畫報告。
- 12.羅明哲,(民國 86 年 3 月),「農業金融對台灣農家經濟衝擊之研究」,基層金融,第 34 期,第 151-202 頁。
- 13.羅明哲,(民國 75 年 6 月~民國 89 年 11 月),歷年農漁家資金來源、負債及貸款之調查,行政院農委會委託研究計畫報告。

肆 漁家調查結果圖表

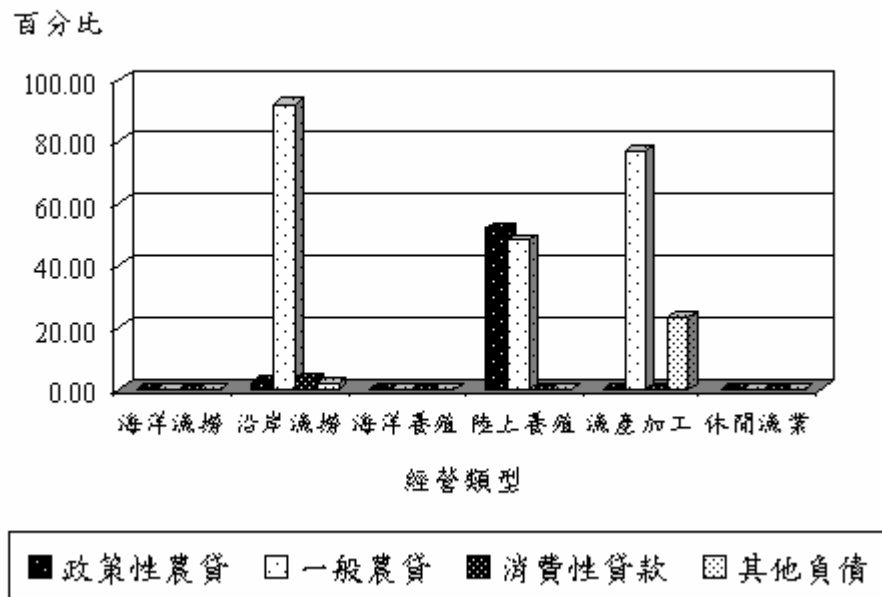


註：漁家所得＝漁事所得＋非漁事所得

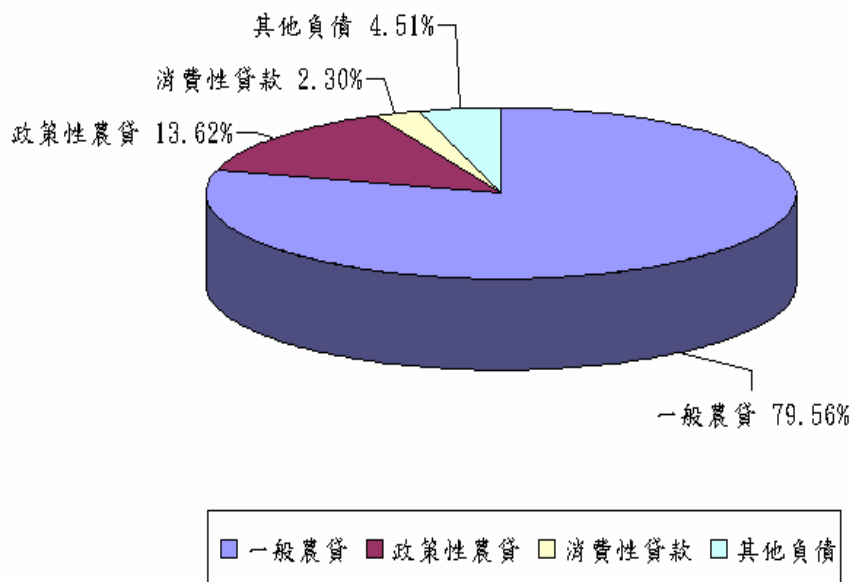
漁家經濟利益＝漁家所得－漁家家計費用－非常損失＋非常利益



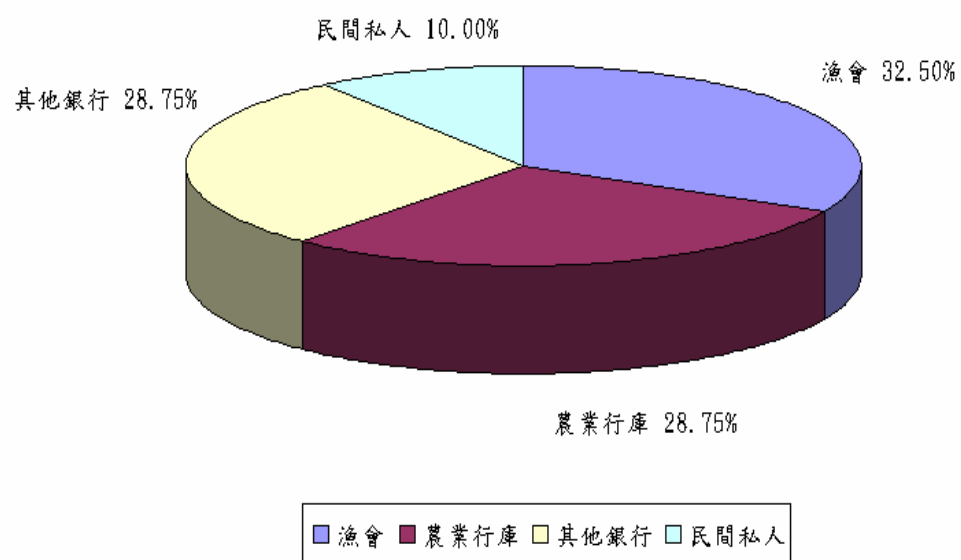
圖三 樣本漁家94年底平均負債結構



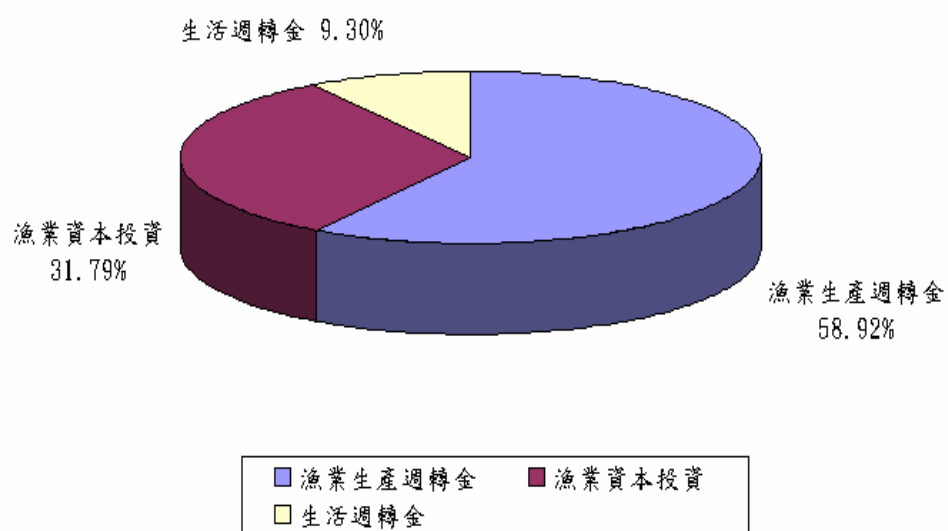
圖四 樣本漁家94年底平均負債結構比率



圖五 樣本漁家94年底負債來源比率

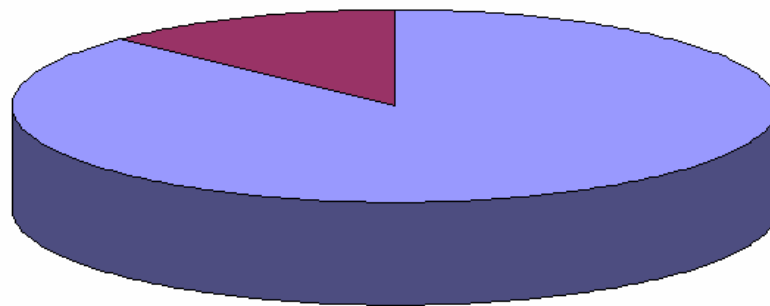


圖六 樣本漁家94年度借款用途比率



圖七 樣本漁家瞭解專案漁貸比率

不瞭解 12.86%

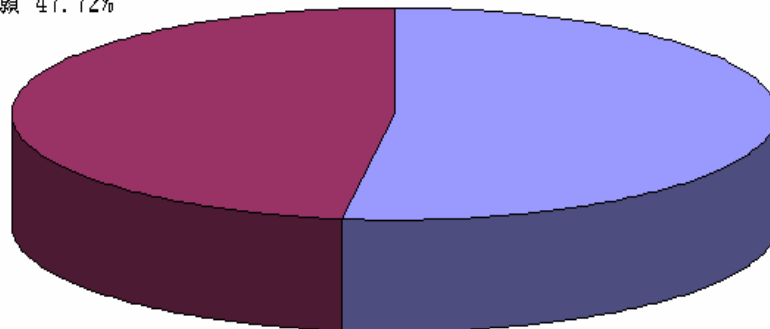


瞭解 87.14%

■ 瞭解 ■ 不瞭解

圖八 樣本漁家未來借款意願比率

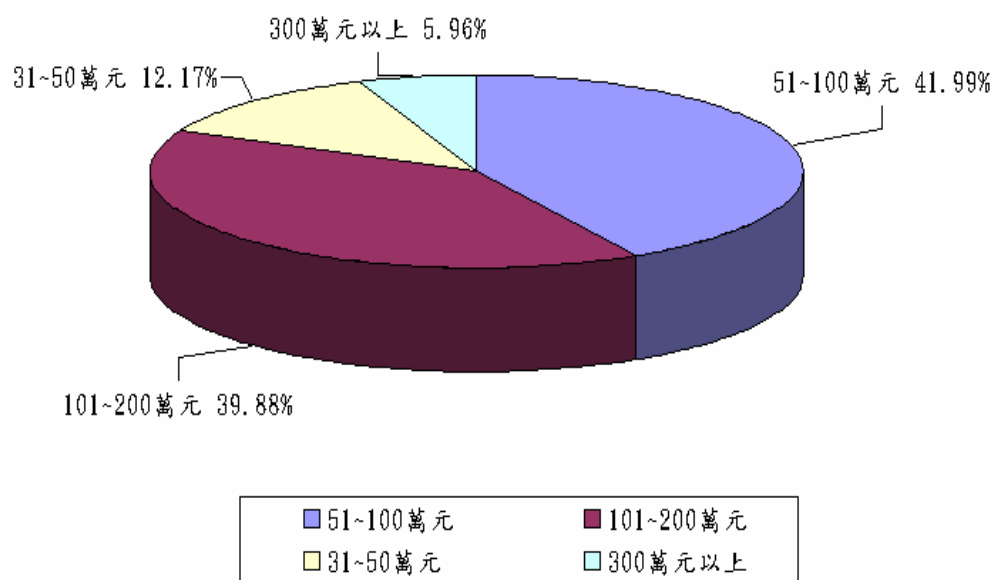
無意願 47.72%



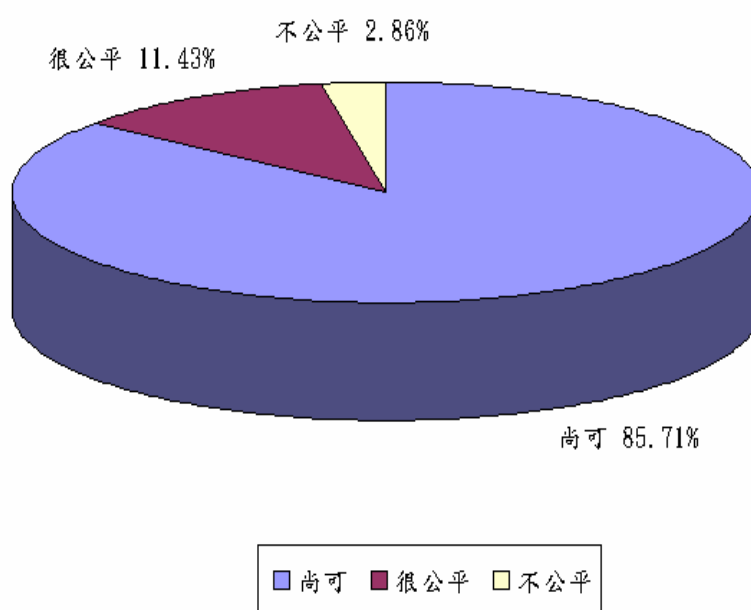
有意願 52.28%

■ 有意願 ■ 無意願

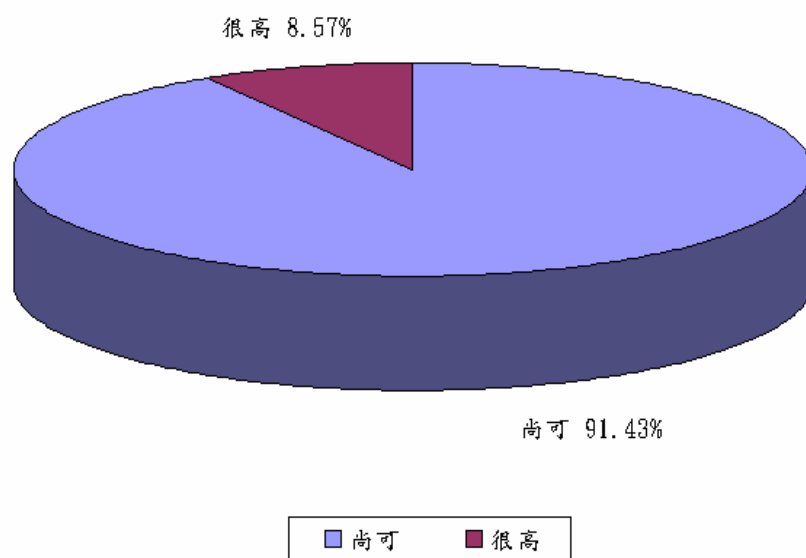
圖九 樣本漁家未來借款金額意見比率



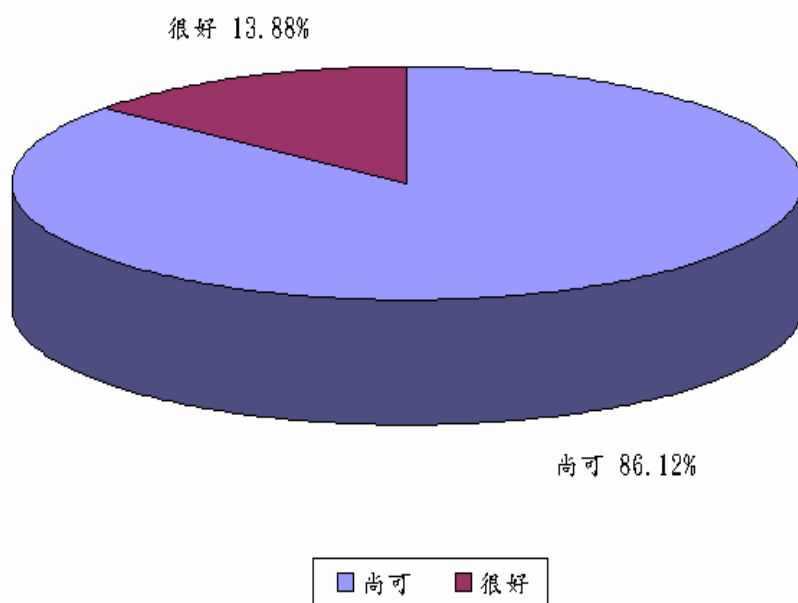
圖十 漁貸機構對漁家信用評定公平程度



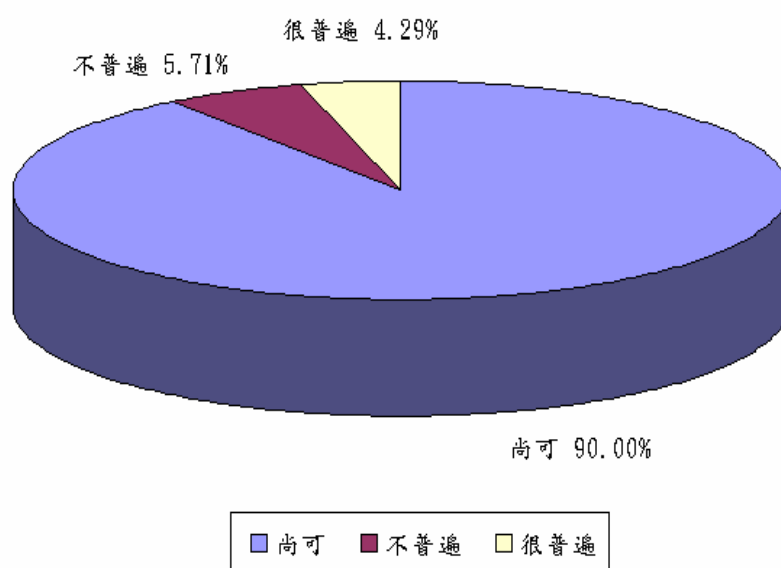
圖十一 漁貸機構辦事效率評定



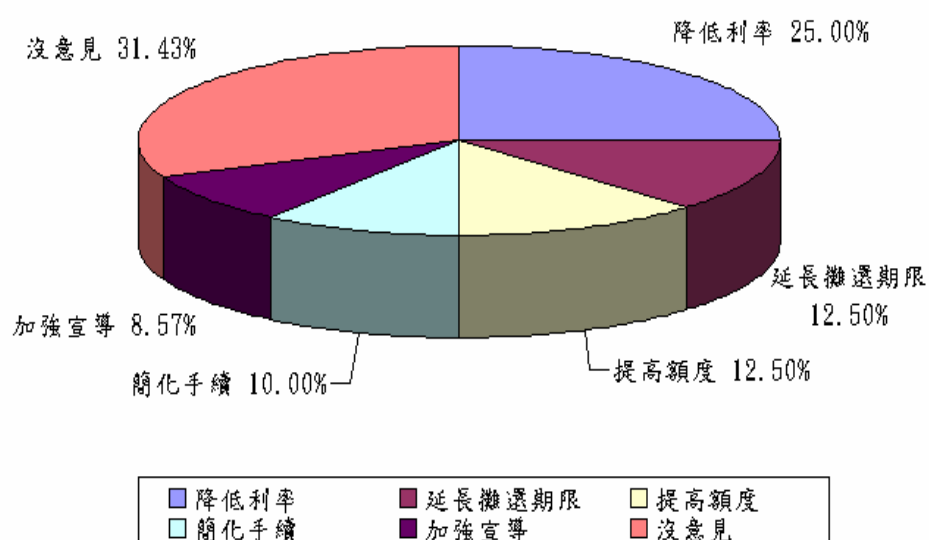
圖十二 漁貸機構承辦漁貸人員態度評定



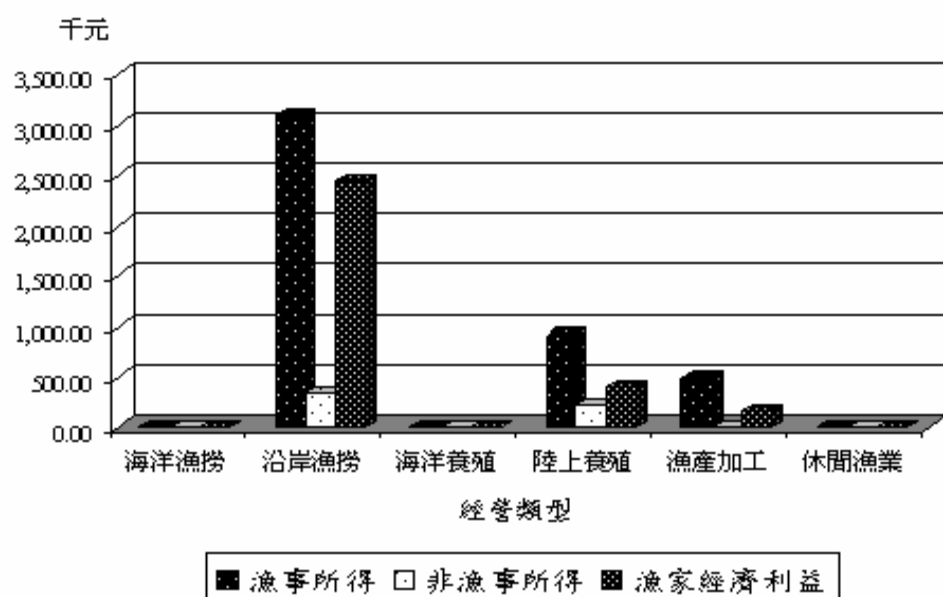
圖十三 漁貸機構貸款政策宣導程度



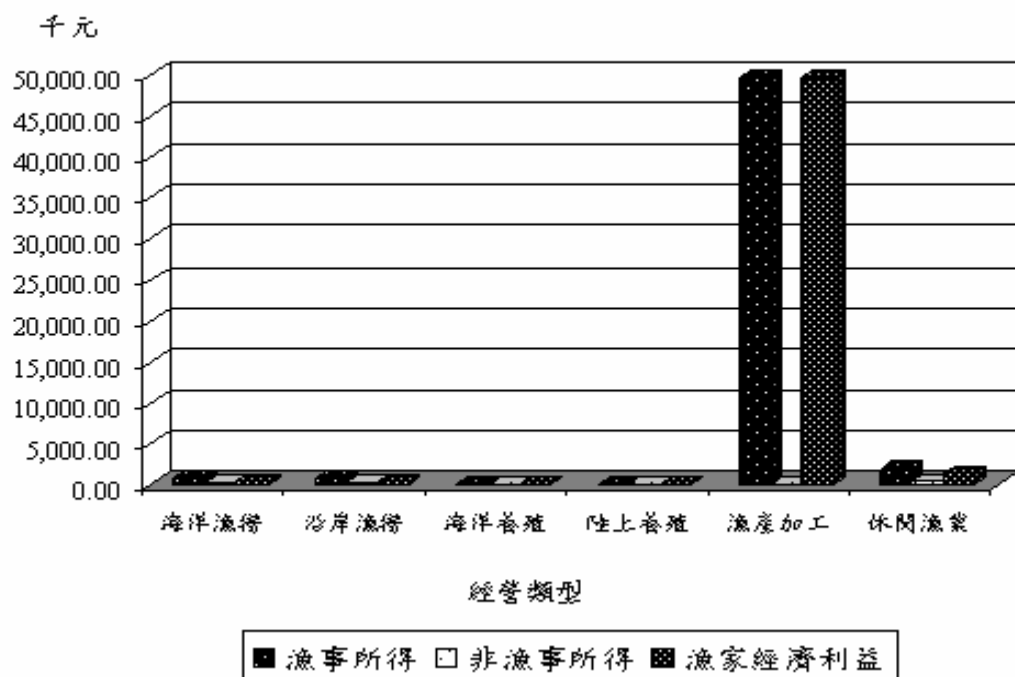
圖十四 樣本漁家對專案漁貸政策意見反應



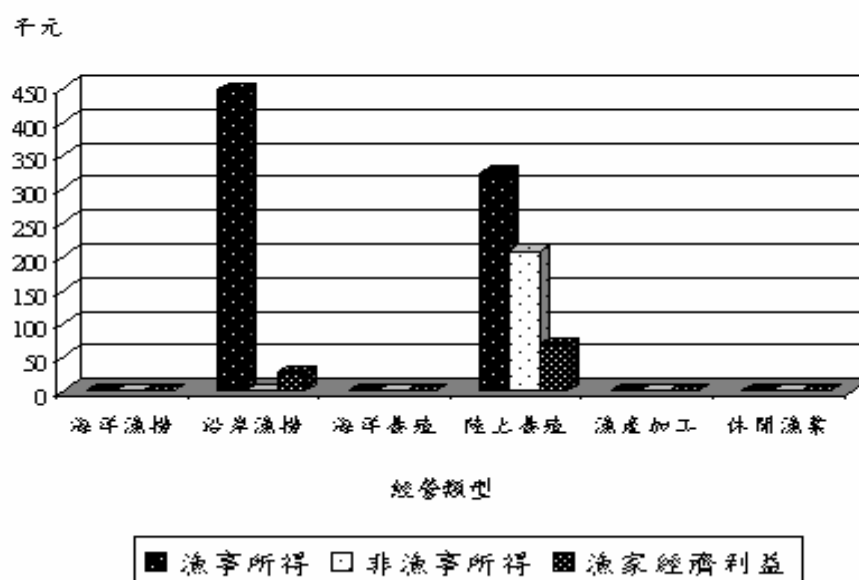
圖十五 樣本漁家94年度有貸款之經濟情況



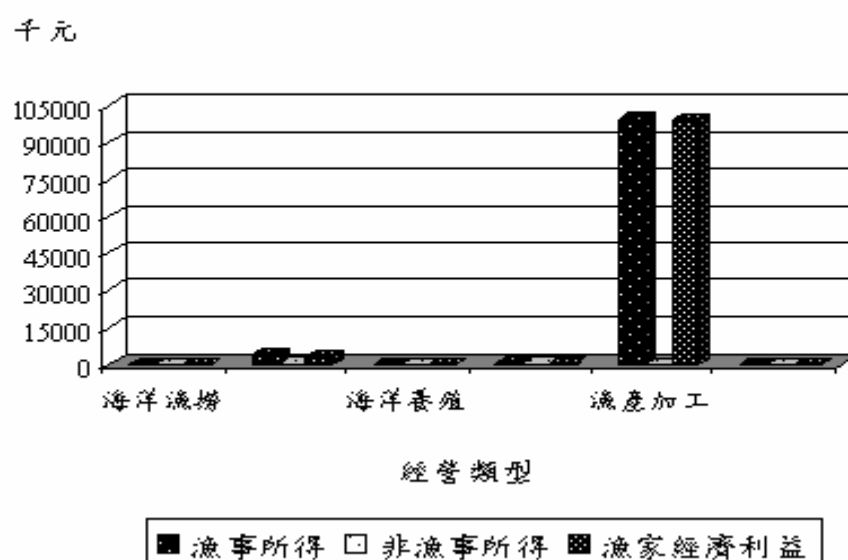
圖十六 樣本漁家無貸款之經濟情況



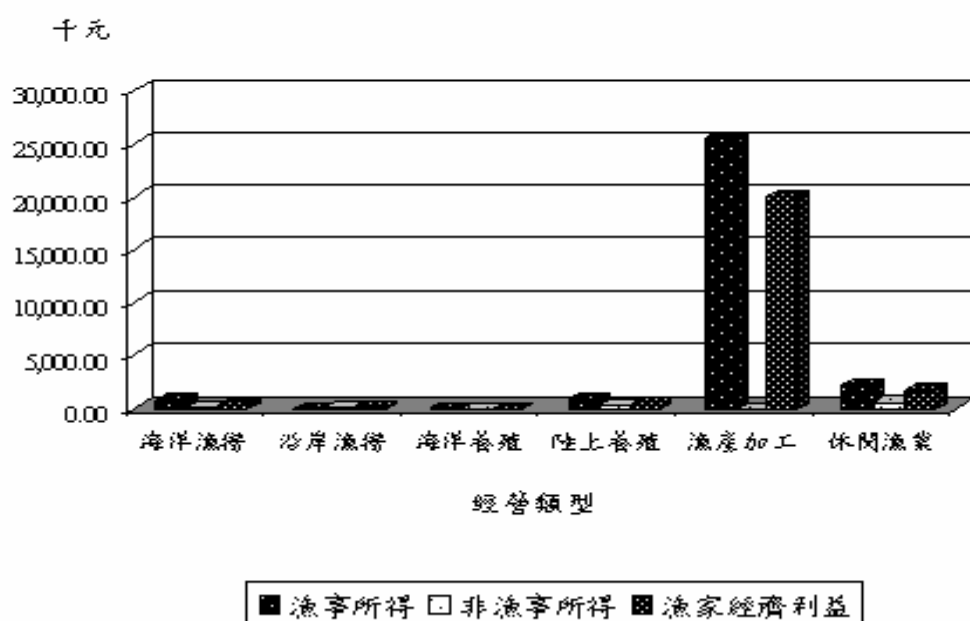
圖十七 借政策性貸款樣本漁家之經濟情況



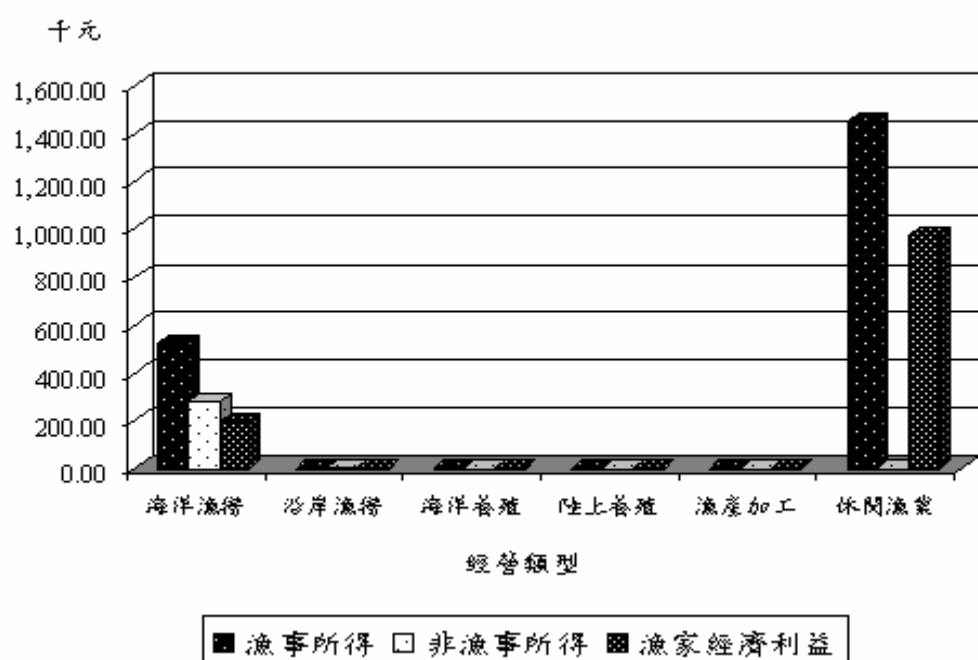
圖十八 借一般漁貸樣本漁家之經濟情況



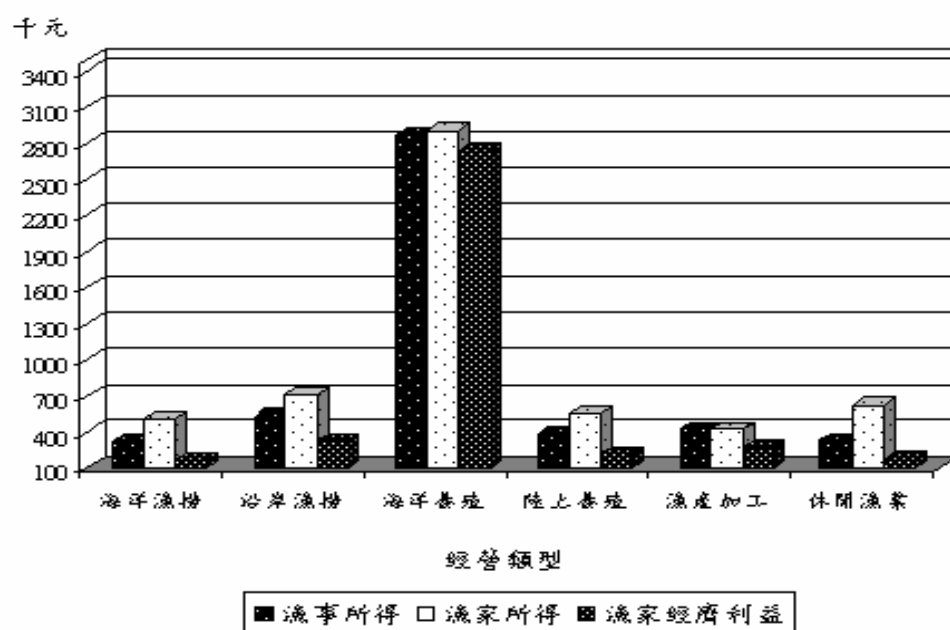
圖十九 樣本漁家知道政策性貸款之經濟情況



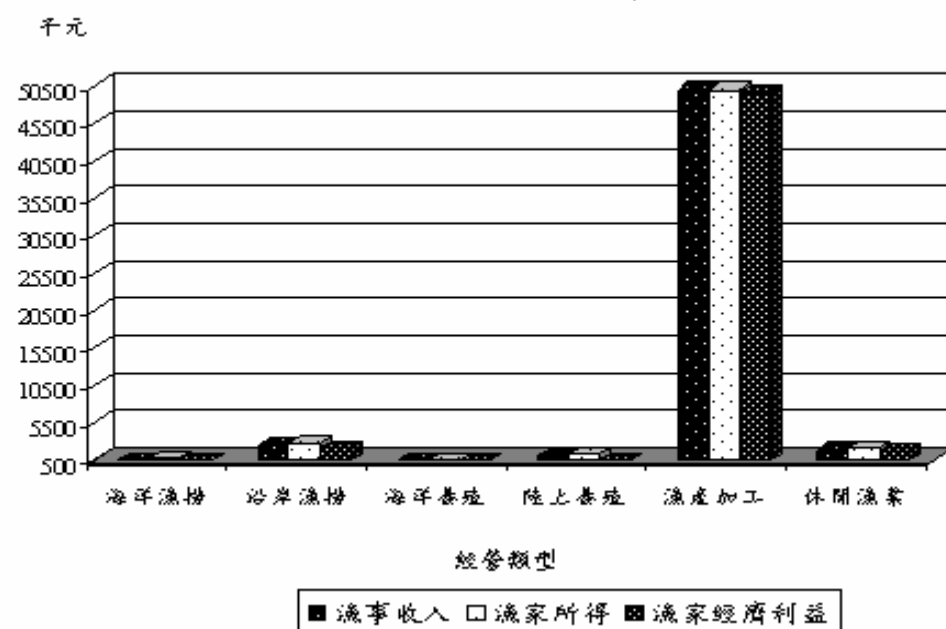
圖二十 樣本漁家不知道政策性貸款之經濟情況



圖二十一 樣本漁家94年度一般漁戶全年收支

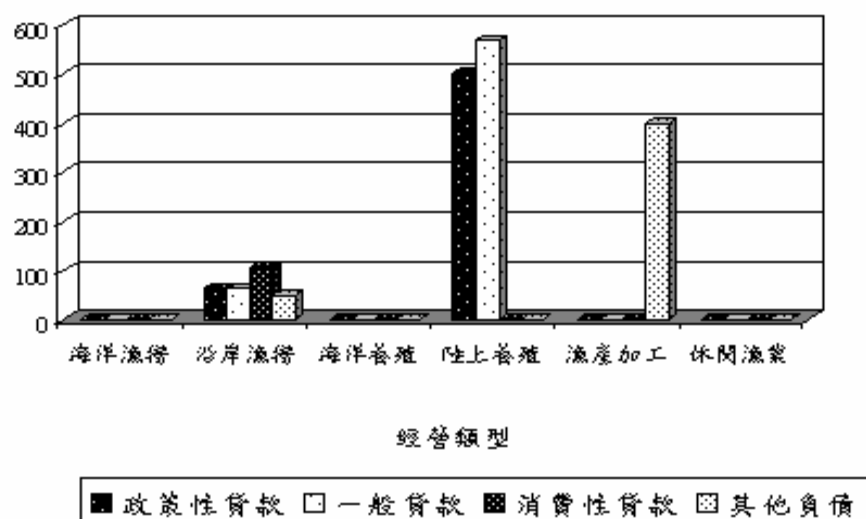


圖二十二 樣本漁家94年度漁企業戶全年收支



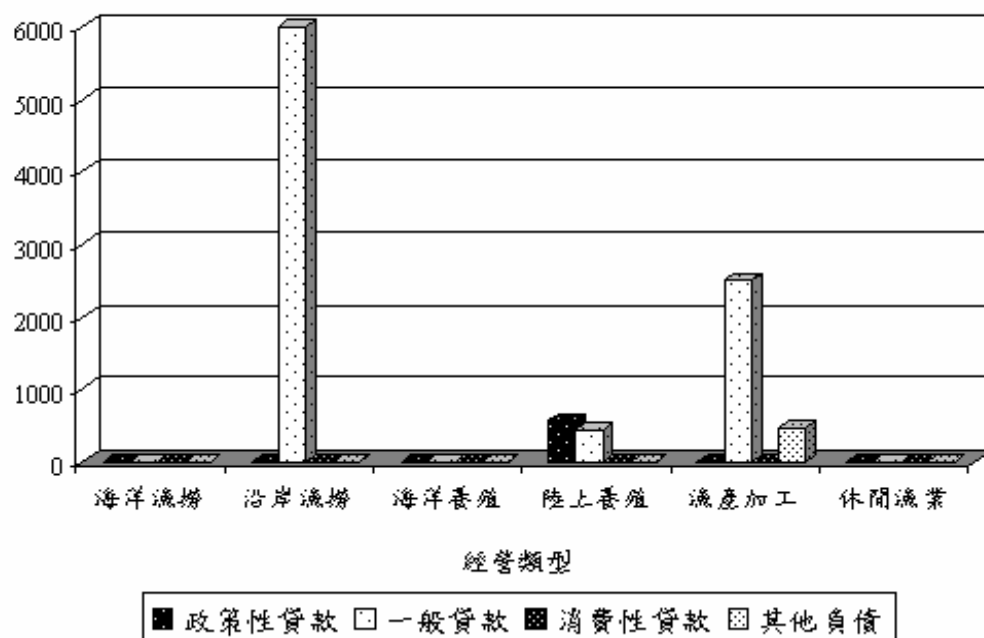
圖二十三 樣本漁家94年度一般漁戶負債結構

千元



圖二十四 樣本漁家94年度漁企業戶負債結構

千元



表二 樣本漁家場主或主要經營者之一般概況

單位：%

	年齡					
	合計	30 歲以下	31-40 歲	41-50 歲	51-60 歲	61 歲以上
總平均（每戶）	100.00	1.91	9.52	24.28	41.90	22.38
海洋漁撈平均（每戶）	100.00	0.00	0.00	25.00	50.00	25.00
未滿 50 噸漁船船主平均	100.00	0.00	0.00	11.11	66.67	22.22
未滿 50 噸漁船被雇用平均	100.00	0.00	0.00	0.00	100.00	0.00
50 噸以上漁船船主平均	100.00	0.00	0.00	42.86	14.29	42.86
50 噸以上漁船被雇用平均	100.00	0.00	0.00	33.33	66.67	0.00
沿岸漁撈平均（每戶）	100.00	6.67	13.33	20.00	46.66	13.34
定置網網主平均	100.00	100.00	0.00	0.00	0.00	0.00
定置網被雇用平均	0.00	0.00	0.00	0.00	0.00	0.00
沿岸漁船船主平均	100.00	0.00	8.33	16.67	58.33	16.67
沿岸漁船被雇用平均	100.00	0.00	50.00	50.00	0.00	0.00
海洋養殖平均（每戶）	100.00	0.00	20.00	0.00	40.00	40.00
經營面積未滿一公頃平均	100.00	0.00	20.00	0.00	40.00	40.00
經營面積一至三公頃平均	0.00	0.00	0.00	0.00	0.00	0.00
經營面積超過三公頃平均	0.00	0.00	0.00	0.00	0.00	0.00
陸上養殖平均（每戶）	100.00	0.00	0.00	26.66	40.00	33.33
經營面積未滿一公頃平均	100.00	0.00	0.00	25.00	25.00	50.00
經營面積一至三公頃平均	100.00	0.00	0.00	33.33	44.44	22.22
經營面積超過三公頃平均	100.00	0.00	0.00	0.00	50.00	50.00
漁產加工運銷平均（每戶）	100.00	0.00	20.00	19.99	39.99	19.99
經營面積未滿一公頃平均	100.00	0.00	0.00	33.33	33.33	33.33
經營面積一至三公頃平均	100.00	0.00	50.00	0.00	50.00	0.00
經營面積超過三公頃平均	0.00	0.00	0.00	0.00	0.00	0.00
休閒漁業平均（每戶）	0.00	0.00	40.00	60.00	0.00	0.00
未滿 50 噸漁船船主平均	100.00	0.00	0.00	25.00	75.00	0.00
未滿 50 噸漁船被雇用平均	0.00	0.00	0.00	0.00	0.00	0.00
50 噸以上漁船船主平均	100.00	0.00	0.00	100.00	0.00	0.00
50 噸以上漁船被雇用平均	0.00	0.00	0.00	0.00	0.00	0.00

表二 樣本漁家場主或主要經營者之一般概況（續）

單位：%

	教育程度					
	合計	未受正式教	小學	初中或國中	高中或高	大專
總平均（每戶）	100.00	10.96	62.86	8.57	16.19	1.43
海洋漁撈平均（每戶）	100.00	0.00	100.00	0.00	0.00	0.00
未滿 50 噸漁船船主平均	100.00	0.00	100.00	0.00	0.00	0.00
未滿 50 噸漁船被雇用平均	100.00	0.00	100.00	0.00	0.00	0.00
50 噸以上漁船船主平均	100.00	0.00	100.00	0.00	0.00	0.00
50 噸以上漁船被雇用平均	100.00	0.00	100.00	0.00	0.00	0.00
沿岸漁撈平均（每戶）	100.00	33.34	60.00	0.00	6.67	0.00
定置網網主平均	100.00	0.00	0.00	0.00	100.00	0.00
定置網被雇用平均	0.00	0.00	0.00	0.00	0.00	0.00
沿岸漁船船主平均	100.00	41.67	58.33	0.00	0.00	0.00
沿岸漁船被雇用平均	100.00	0.00	100.00	0.00	0.00	0.00
海洋養殖平均（每戶）	100.00	0.00	80.00	20.00	0.00	0.00
經營面積未滿一公頃平均	100.00	0.00	80.00	20.00	0.00	0.00
經營面積一至三公頃平均	0.00	0.00	0.00	0.00	0.00	0.00
經營面積超過三公頃平均	0.00	0.00	0.00	0.00	0.00	0.00
陸上養殖平均（每戶）	100.00	6.67	46.66	13.33	33.34	0.00
經營面積未滿一公頃平均	100.00	25.00	50.00	25.00	0.00	0.00
經營面積一至三公頃平均	100.00	0.00	33.33	11.11	55.56	0.00
經營面積超過三公頃平均	100.00	0.00	100.00	0.00	0.00	0.00
漁產加工運銷平均（每戶）	100.00	0.00	19.99	19.99	39.99	20
經營面積未滿一公頃平均	100.00	0.00	33.33	33.33	33.33	0.00
經營面積一至三公頃平均	100.00	0.00	0.00	0.00	50.00	50.00
經營面積超過三公頃平均	0.00	0.00	0.00	0.00	0.00	0.00
休閒漁業平均（每戶）	100.00	0.00	0.00	40.00	60.00	0.00
未滿 50 噸漁船船主平均	100.00	0.00	0.00	50.00	50.00	0.00
未滿 50 噸漁船被雇用平均	0.00	0.00	0.00	0.00	0.00	0.00
50 噸以上漁船船主平均	100.00	0.00	0.00	0.00	100.00	0.00
50 噸以上漁船被雇用平均	0.00	0.00	0.00	0.00	0.00	0.00

表三 樣本漁家全年收支

單位：千元

	漁事所得			非漁事所得			漁家 所得	漁家 家計 費用	非常 損失	漁家 經濟 利益
	漁事 收入	漁事 支出	漁事 所得	非漁事 收入	非漁事 支出	非漁事 所得				
總平均（每戶）	3,259.29	1,089.59	2,356.33	317.08	88.96	234.83	2,537.14	365.71	60.81	2,488.72
海洋漁撈平均（每戶）	911.50	500.00	411.50	295.85	74.50	221.35	632.85	342.50	22.15	268.20
未滿 50 噸漁船船主平均	1,302.22	777.78	524.44	340.78	78.89	261.89	786.33	366.67	21.11	398.56
未滿 50 噸漁船被雇用平均	450.00	300.00	150.00	300.00	100.00	200.00	350.00	350.00	30.00	-30.00
50 噸以上漁船船主平均	680.00	278.57	401.43	235.71	61.43	174.29	575.71	335.71	20.43	219.57
50 噸以上漁船被雇用平均	433.33	250.00	183.33	300.00	83.33	216.67	400.00	283.33	26.67	90.00
沿岸漁撈平均（每戶）	2,226.00	1,113.25	1,112.75	263.00	64.50	198.50	1,311.25	449.50	9.00	852.75
定置網網主平均	4,956.67	2,487.67	2,469.00	335.00	105.00	230.00	2,699.00	605.00	21.67	2,072.33
定置網被雇用平均	0.00	0.00	0.00	0.00	0.00	0.00	0.00	0.00	0.00	0.00
沿岸漁船船主平均	1,140.00	590.75	549.25	225.83	41.67	184.17	733.42	391.67	4.17	337.58
沿岸漁船被雇用平均	550.00	125.00	425.00	270.00	80.00	190.00	615.00	330.00	0.00	285.00
海洋養殖平均（每戶）	1,560.00	1,306.40	2,866.40	200.00	0.00	200.00	2,906.40	172.00	0.00	2,734.40
經營面積未滿一公頃平均	1,560.00	1,306.40	2,866.40	200.00	0.00	200.00	2,906.40	172.00	0.00	2,734.40
經營面積一至三公頃平均	0.00	0.00	0.00	0.00	0.00	0.00	0.00	0.00	0.00	0.00
經營面積超過三公頃平均	0.00	0.00	0.00	0.00	0.00	0.00	0.00	0.00	0.00	0.00
陸上養殖平均（每戶）	2,003.33	1,228.00	775.33	273.33	92.73	180.00	919.33	345.33	181.43	433.57
經營面積未滿一公頃平均	1,600.00	1,037.50	562.50	286.67	126.67	160.00	682.50	265.00	52.50	365.00
經營面積一至三公頃平均	2,500.00	1,466.67	1,033.33	255.71	91.43	164.29	1,161.11	385.56	286.25	521.11
經營面積超過三公頃平均	575.00	535.00	40.00	315.00	100.00	265.00	305.00	325.00	20.00	-80.00
漁產加工平均（每戶）	22,160.00	1,936.00	20,224.00	0.00	0.00	0.00	20,224.00	272.00	0.00	24,940.00
經營面積未滿一公頃平均	3,100.00	2,680.00	420.00	0.00	0.00	0.00	420.00	240.00	0.00	270.00
經營面積一至三公頃平均	50,750.00	820.00	49,930.00	0.00	0.00	0.00	49,930.00	320.00	0.00	49,610.00
經營面積超過三公頃平均	0.00	0.00	0.00	0.00	0.00	0.00	0.00	0.00	0.00	0.00
休閒漁業平均（每戶）	3,350.00	1,874.80	1,475.20	866.67	233.33	633.33	1,855.20	472.00	0.00	1,383.20
未滿 50 噸漁船船主平均	3,962.50	2,200.00	1,762.50	1,150.00	233.33	800.00	2,162.50	477.50	0.00	1,685.00
未滿 50 噸漁船被雇用均	0.00	0.00	0.00	0.00	0.00	0.00	0.00	0.00	0.00	0.00
50 噸以上漁船船主平均	900.00	574.00	326.00	300.00	0.00	300.00	626.00	450.00	0.00	176.00
50 噸以上漁船被雇用均	0.00	0.00	0.00	0.00	0.00	0.00	0.00	0.00	0.00	0.00

註：漁家所得＝漁事所得＋非漁事所得

漁家經濟利益＝漁家所得－漁家家計費用－非常損失＋非常利益

表三 樣本漁家全年收支（續）

單位：%

	與上年比較漁家經濟利益增減				農漁事收入主要來源			
	合計	不變	增加	減少	雜糧	果樹	漁蝦	其他
總平均（每戶）	100.00	79.38	8.32	12.35	0.00	0.00	96.90	3.10
海洋漁撈平均（每戶）	100.00	60.36	5.12	34.70	0.00	0.00	100.00	0.00
未滿 50 噸漁船船主平均	100.00	61.72	7.71	30.85	0.00	0.00	100.00	0.00
未滿 50 噸漁船被雇用平均	100.00	100.00	0.00	0.00	0.00	0.00	100.00	0.00
50 噸以上漁船船主平均	100.00	50.15	4.71	45.14	0.00	0.00	100.00	0.00
50 噸以上漁船被雇用平均	100.00	66.87	0.00	33.43	0.00	0.00	100.00	0.00
沿岸漁撈平均（每戶）	100.00	80.00	20.00	0.00	0.00	0.00	100.00	0.00
定置網網主平均	100.00	100.00	0.00	0.00	0.00	0.00	100.00	0.00
定置網被雇用平均	0.00	0.00	0.00	0.00	0.00	0.00	100.00	0.00
沿岸漁船船主平均	100.00	66.67	33.33	0.00	0.00	0.00	100.00	0.00
沿岸漁船被雇用平均	100.00	100.00	0.00	0.00	0.00	0.00	100.00	0.00
海洋養殖平均（每戶）	100.00	100.00	0.00	0.00	0.00	0.00	100.00	0.00
經營面積未滿一公頃平均	100.00	100.00	0.00	0.00	0.00	0.00	100.00	0.00
經營面積一至三公頃平均	0.00	0.00	0.00	0.00	0.00	0.00	0.00	0.00
經營面積超過三公頃平均	0.00	0.00	0.00	0.00	0.00	0.00	0.00	0.00
陸上養殖平均（每戶）	100.00	95.30	0.00	4.70	0.00	0.00	85.52	14.48
經營面積未滿一公頃平均	100.00	100.00	0.00	0.00	0.00	0.00	90.14	9.86
經營面積一至三公頃平均	100.00	92.16	0.00	7.84	0.00	0.00	80.25	19.75
經營面積超過三公頃平均	100.00	100.00	0.00	0.00	0.00	0.00	100.00	0.00
漁產加工運銷平均（每戶）	100.00	80.00	0.00	20.00	0.00	0.00	100.00	0.00
經營面積未滿一公頃平均	100.00	80.00	0.00	20.00	0.00	0.00	100.00	0.00
經營面積一至三公頃平均	100.00	80.00	0.00	20.00	0.00	0.00	100.00	0.00
經營面積超過三公頃平均	0.00	0.00	0.00	0.00	0.00	0.00	0.00	0.00
休閒漁業平均（每戶）	100.00	84.00	16.00	0.00	0.00	0.00	100.00	0.00
未滿 50 噸漁船船主平均	100.00	80.00	20.00	0.00	0.00	0.00	100.00	0.00
未滿 50 噸漁船被雇用平均	0.00	0.00	0.00	0.00	0.00	0.00	0.00	0.00
50 噸以上漁船船主平均	100.00	100.00	0.00	0.00	0.00	0.00	100.00	0.00
50 噸以上漁船被雇用平均	0.00	0.00	0.00	0.00	0.00	0.00	0.00	0.00

表四 樣本漁家漁獲種類與面積

面積單位：公頃，棚

	合計		蝦		魚		休閒漁業
	面積	數量 (公噸)	面積	數量 (公噸)	面積	數量 (公噸)	收入(千元)
總平均(每戶)	0.85	4,070.06	0.27	139.82	0.57	3,930.23	10,850.00
海洋漁撈平均(每戶)	0.00	12,820.53	0.00	149.33	0.00	12,671.20	0.00
未滿 50 噸漁船船主平均	0.00	2550.00	0.00	0.00	0.00	2550.00	0.00
未滿 50 噸漁船被雇用平均	0.00	1912.00	0.00	0.00	0.00	1912.00	0.00
50 噸以上漁船船主平均	0.00	19630.00	0.00	320.00	0.00	19310.00	0.00
50 噸以上漁船被雇用平均	0.00	10012.00	0.00	0.00	0.00	10012.00	0.00
沿岸漁撈平均(每戶)	0.00	268.90	0.00	0.00	0.00	268.90	0.00
定置網網主平均	0.00	69.04	0.00	0.00	0.00	69.04	0.00
定置網被雇用平均	0.00	0.00	0.00	0.00	0.00	0.00	0.00
沿岸漁船船主平均	0.00	221.00	0.00	0.00	0.00	221.00	0.00
沿岸漁船被雇用平均	0.00	656.20	0.00	0.00	0.00	656.20	0.00
海洋養殖平均(每戶)	33.60	1,560.00	0.00	0.00	33.60	1,560.00	0.00
經營面積未滿一公頃平均	33.60	1,560.00	0.00	0.00	33.60	1,560.00	0.00
經營面積一至三公頃平均	0.00	0.00	0.00	0.00	0.00	0.00	0.00
經營面積超過三公頃平均	0.00	0.00	0.00	0.00	0.00	0.00	0.00
陸上養殖平均(每戶)	1.98	695.51	0.62	226.70	1.32	468.81	0.00
經營面積未滿一公頃平均	1.05	395.00	0.2	150.00	0.85	245.00	0.00
經營面積一至三公頃平均	1.69	650.12	0.5	200.00	1.13	450.12	0.00
經營面積超過三公頃平均	5.12	1,500.79	2	500.23	3.12	1000.56	0.00
漁產加工運銷平均(每戶)	0.00	0.00	0.00	0.00	0.00	0.00	0.00
經營面積未滿一公頃平均	0.00	0.00	0.00	0.00	0.00	0.00	0.00
經營面積一至三公頃平均	0.00	0.00	0.00	0.00	0.00	0.00	0.00
經營面積超過三公頃平均	0.00	0.00	0.00	0.00	0.00	0.00	0.00
休閒漁業平均(每戶)	0.00	450.00	0.00	0.00	0.00	450.00	10,850.00
未滿 50 噸漁船船主平均	0.00	0.00	0.00	0.00	0.00	0.00	10,850.00
未滿 50 噸漁船被雇用平均	0.00	0.00	0.00	0.00	0.00	0.00	0.00
50 噸以上漁船船主平均	0.00	450.00	0.00	0.00	0.00	450.00	0.00
50 噸以上漁船被雇用平均	0.00	0.00	0.00	0.00	0.00	0.00	0.00

註：面積數量僅海洋養殖與陸上養殖有養殖面積。

表五 樣本漁家年底平均負債餘額-按經營規模別

單位：千元，%

	負債合計	政策性農貸	一般農貸	消費性貸款	其他負債	與上年底比較
						不變
總平均（每戶）	1,629.25	222.00	1,296.25	37.50	73.50	100.00
海洋漁撈平均（每戶）	0.00	0.00	0.00	0.00	0.00	100.00
未滿 50 噸漁船船主平均	0.00	0.00	0.00	0.00	0.00	100.00
未滿 50 噸漁船被雇用平均	0.00	0.00	0.00	0.00	0.00	100.00
50 噸以上漁船船主平均	0.00	0.00	0.00	0.00	0.00	100.00
50 噸以上漁船被雇用平均	0.00	0.00	0.00	0.00	0.00	100.00
沿岸漁撈平均（每戶）	1,999.00	44.00	1,845.00	75.00	35.00	100.00
定置網網主平均	6000.00	0.00	6000.00	0.00	0.00	100.00
定置網被僱用平均	0.00	0.00	0.00	0.00	0.00	100.00
沿岸漁船船主平均	290	73.33	75.00	125.00	16.67	100.00
沿岸漁船被雇用平均	250.00	0.00	0.00	0.00	250.00	100.00
海洋養殖平均（每戶）	0.00	0.00	0.00	0.00	0.00	100.00
經營面積未滿一公頃平均	0.00	0.00	0.00	0.00	0.00	100.00
經營面積一至三公頃平均	0.00	0.00	0.00	0.00	0.00	100.00
經營面積超過三公頃平均	0.00	0.00	0.00	0.00	0.00	100.00
陸上養殖平均（每戶）	1,030.00	533.34	496.67	0.00	0.00	100.00
經營面積未滿一公頃平均	1275.00	500.00	775.00	0.00	0.00	100.00
經營面積一至三公頃平均	1005.56	555.56	450.00	0.00	0.00	100.00
經營面積超過三公頃平均	650.00	500.00	150.00	0.00	0.00	100.00
漁產加工運銷平均（每戶）	1948.00	0.00	1500.00	0.00	448.00	100.00
經營面積未滿一公頃平均	2980.00	0.00	2500.00	0.00	480.00	100.00
經營面積一至三公頃平均	400.00	0.00	0.00	0.00	400.00	100.00
經營面積超過三公頃平均	0.00	0.00	0.00	0.00	0.00	100.00
休閒漁業平均（每戶）	0.00	0.00	0.00	0.00	0.00	100.00
未滿 50 噸漁船船主平均	0.00	0.00	0.00	0.00	0.00	100.00
未滿 50 噸漁船被雇用平均	0.00	0.00	0.00	0.00	0.00	100.00
50 噸以上漁船船主平均	0.00	0.00	0.00	0.00	0.00	100.00
50 噸以上漁船被雇用平均	0.00	0.00	0.00	0.00	0.00	100.00

註：樣本漁家中僅沿岸漁撈、陸上養殖及漁產加工漁家 94 年度有負債。

表五 樣本漁家年底平均負債餘額-按漁事淨收入大小分 (續 1)

單位：千元，%

	負債合計	政策性農貸	一般農貸	消費性貸款	其他負債	與上年底比較
						不變
總平均 (每戶)	1,629.25	222.00	1,296.25	37.50	73.50	100.00
海洋漁撈平均 (每戶)	0.00	0.00	0.00	0.00	0.00	100.00
虧損	0.00	0.00	0.00	0.00	0.00	100.00
0~50,000 元	0.00	0.00	0.00	0.00	0.00	100.00
50,000~100,000	0.00	0.00	0.00	0.00	0.00	100.00
100,000~150,000	0.00	0.00	0.00	0.00	0.00	100.00
150,000 元以上	0.00	0.00	0.00	0.00	0.00	100.00
沿岸漁撈平均 (每戶)	1,999.00	44.00	1,845.00	75.00	35.00	100.00
虧損	0.00	0.00	0.00	0.00	0.00	100.00
0~50,000 元	0.00	0.00	0.00	0.00	0.00	100.00
50,000~100,000	0.00	0.00	0.00	100.00	0.00	100.00
100,000~150,000	0.00	0.00	0.00	0.00	0.00	100.00
150,000 元以上	1,999.00	44.00	1,845.00	75.00	35.00	100.00
海洋養殖平均 (每戶)	0.00	0.00	0.00	0.00	0.00	100.00
虧損	0.00	0.00	0.00	0.00	0.00	100.00
0~50,000 元	0.00	0.00	0.00	0.00	0.00	100.00
50,000~100,000	0.00	0.00	0.00	0.00	0.00	100.00
100,000~150,000	0.00	0.00	0.00	0.00	0.00	100.00
150,000 元以上	0.00	0.00	0.00	0.00	0.00	100.00
陸上養殖平均 (每戶)	1,030.00	533.34	496.67	0.00	0.00	100.00
虧損	0.00	0.00	0.00	0.00	0.00	100.00
0~50,000 元	0.00	0.00	0.00	0.00	0.00	100.00
50,000~100,000	1275.00	500.00	775.00	0.00	0.00	100.00
100,000~150,000	1005.56	555.56	450.00	0.00	0.00	100.00
150,000 元以上	650.00	500.00	150.00	0.00	0.00	100.00
漁產加工運銷平均	1948.00	0.00	1500.00	0.00	448.00	100.00
虧損	0.00	0.00	0.00	0.00	0.00	100.00
0~50,000 元	0.00	0.00	0.00	0.00	0.00	100.00
50,000~100,000	0.00	0.00	0.00	0.00	0.00	100.00
100,000~150,000	0.00	0.00	0.00	0.00	0.00	100.00
150,000 元以上	3380.00	0.00	2500.00	0.00	880.00	100.00
休閒漁業平均 (每戶)	0.00	0.00	0.00	0.00	0.00	100.00
虧損	0.00	0.00	0.00	0.00	0.00	100.00
0~50,000 元	0.00	0.00	0.00	0.00	0.00	100.00
50,000~100,000	0.00	0.00	0.00	0.00	0.00	100.00
100,000~150,000	0.00	0.00	0.00	0.00	0.00	100.00
150,000 元以上	0.00	0.00	0.00	0.00	0.00	100.00

表五 樣本漁家年底平均負債餘額-按漁家經濟利益大小分 (續 2) 單位：千元，%

	負債合計	政策性農貸	一般農貸	消費性 貸款	其他 負債	與上年底比較
						不變
總平均（每戶）	1,629.25	222.00	1,296.25	37.50	73.50	100.00
海洋漁撈平均（每戶）	0.00	0.00	0.00	0.00	0.00	100.00
虧損	0.00	0.00	0.00	0.00	0.00	100.00
0~50,000 元	0.00	0.00	0.00	0.00	0.00	100.00
50,000~100,000 元	0.00	0.00	0.00	0.00	0.00	100.00
100,000~150,000 元	0.00	0.00	0.00	0.00	0.00	100.00
150,000 元以上	0.00	0.00	0.00	0.00	0.00	100.00
沿岸漁撈平均（每戶）	1,999.00	44.00	1,845.00	75.00	35.00	100.00
虧損	0.00	0.00	0.00	0.00	0.00	100.00
0~50,000 元	0.00	0.00	0.00	0.00	0.00	100.00
50,000~100,000 元	0.00	0.00	0.00	25.00	0.00	100.00
100,000~150,000 元	0.00	0.00	0.00	75.00	0.00	100.00
150,000 元以上	1,999.00	44.00	1,845.00	75.00	35.00	100.00
海洋養殖平均（每戶）	0.00	0.00	0.00	0.00	0.00	100.00
虧損	0.00	0.00	0.00	0.00	0.00	100.00
0~50,000 元	0.00	0.00	0.00	0.00	0.00	100.00
50,000~100,000 元	0.00	0.00	0.00	0.00	0.00	100.00
100,000~150,000 元	0.00	0.00	0.00	0.00	0.00	100.00
150,000 元以上	0.00	0.00	0.00	0.00	0.00	100.00
陸上養殖平均（每戶）	1,030.00	533.34	496.67	0.00	0.00	100.00
虧損	0.00	0.00	0.00	0.00	0.00	100.00
0~50,000 元	0.00	0.00	0.00	0.00	0.00	100.00
50,000~100,000 元	1275.00	500.00	775.00	0.00	0.00	100.00
100,000~150,000 元	1005.56	555.56	450.00	0.00	0.00	100.00
150,000 元以上	650.00	500.00	150.00	0.00	0.00	100.00
漁產加工運銷平均（每	1948.00	0.00	1500.00	0.00	448.00	100.00
虧損	0.00	0.00	0.00	0.00	0.00	100.00
0~50,000 元	0.00	0.00	0.00	0.00	0.00	100.00
50,000~100,000 元	0.00	0.00	0.00	0.00	0.00	100.00
100,000~150,000 元	0.00	0.00	0.00	0.00	0.00	100.00
150,000 元以上	3380.00	0.00	2500.00	0.00	880.00	100.00
休閒漁業平均（每戶）	0.00	0.00	0.00	0.00	0.00	100.00
虧損	0.00	0.00	0.00	0.00	0.00	100.00
0~50,000 元	0.00	0.00	0.00	0.00	0.00	100.00
50,000~100,000 元	0.00	0.00	0.00	0.00	0.00	100.00
100,000~150,000 元	0.00	0.00	0.00	0.00	0.00	100.00
150,000 元以上	0.00	0.00	0.00	0.00	0.00	100.00

表五 樣本漁家年底平均未償還借款餘額-按經營規模別(續 3)

單位：千元，%，年

	未償還 借款合計	政策性農貸	一般農貸	其他借款	平均 年利率	貸款 期限(年)
總平均（每戶）	1,591.75	222.00	1,296.25	73.50	5.26	12.94
海洋漁撈平均（每戶）	0.00	0.00	0.00	0.00	0.00	0.00
未滿 50 噸漁船船主平均	0.00	0.00	0.00	0.00	0.00	0.00
未滿 50 噸漁船被雇用平均	0.00	0.00	0.00	0.00	0.00	0.00
50 噸以上漁船船主平均	0.00	0.00	0.00	0.00	0.00	0.00
50 噸以上漁船被雇用平均	0.00	0.00	0.00	0.00	0.00	0.00
沿岸漁撈平均（每戶）	1,924.00	44.00	1,845.00	35.00	6.00	17.50
定置網網主平均	6,000.00	0.00	6000.00	0.00	6.50	20.00
定置網被雇用平均	0.00	0.00	0.00	0.00	0.00	0.00
沿岸漁船船主平均	165.00	73.33	75.00	16.67	4.50	10.00
沿岸漁船被雇用平均	250.00	0.00	0.00	250.00	0.00	2.00
海洋養殖平均（每戶）	0.00	0.00	0.00	0.00	0.00	0.00
經營面積未滿一公頃平均	0.00	0.00	0.00	0.00	0.00	0.00
經營面積一至三公頃平均	0.00	0.00	0.00	0.00	0.00	0.00
經營面積超過三公頃平均	0.00	0.00	0.00	0.00	0.00	0.00
陸上養殖平均（每戶）	1,030.01	533.34	496.67	0.00	4.76	8.50
經營面積未滿一公頃平均	1,275.00	500.00	775.00	0.00	4.83	7.50
經營面積一至三公頃平均	1,005.56	555.56	450.00	0.00	5.20	10.00
經營面積超過三公頃平均	650.00	500.00	150.00	0.00	4.25	10.00
漁產加工運銷平均（每戶）	1,948.00	0.00	1500.00	448.00	3.80	8.00
經營面積未滿一公頃平均	2,980.00	0.00	2500.00	480.00	4.50	12.00
經營面積一至三公頃平均	400.00	0.00	0.00	400.00	2.75	2.00
經營面積超過三公頃平均	0.00	0.00	0.00	0.00	0.00	0.00
休閒漁業平均（每戶）	0.00	0.00	0.00	0.00	0.00	0.00
未滿 50 噸漁船船主平均	0.00	0.00	0.00	0.00	0.00	0.00
未滿 50 噸漁船被雇用平均	0.00	0.00	0.00	0.00	0.00	0.00
50 噸以上漁船船主平均	0.00	0.00	0.00	0.00	0.00	0.00
50 噸以上漁船被雇用平均	0.00	0.00	0.00	0.00	0.00	0.00

表六 樣本漁家本年內償還借款金額之來源

單位：%

	合計	漁業 經營收入	漁業外 工作收入	家屬移轉 收入	變賣財產 所得	再借款 償還	其他
總平均（每戶）	100.00	100.00	0.00	0.00	0.00	0.00	0.00
海洋漁撈平均（每戶）	0.00	0.00	0.00	0.00	0.00	0.00	0.00
未滿 50 噸漁船船主平均	0.00	0.00	0.00	0.00	0.00	0.00	0.00
未滿 50 噸漁船被雇用平均	0.00	0.00	0.00	0.00	0.00	0.00	0.00
50 噸以上漁船船主平均	0.00	0.00	0.00	0.00	0.00	0.00	0.00
50 噸以上漁船被雇用平均	0.00	0.00	0.00	0.00	0.00	0.00	0.00
沿岸漁撈平均（每戶）	100.00	100.00	0.00	0.00	0.00	0.00	0.00
定置網網主平均	100.00	100.00	0.00	0.00	0.00	0.00	0.00
定置網被雇用平均	0.00	0.00	0.00	0.00	0.00	0.00	0.00
沿岸漁船船主平均	100.00	100.00	0.00	0.00	0.00	0.00	0.00
沿岸漁船被雇用平均	0.00	0.00	0.00	0.00	0.00	0.00	0.00
海洋養殖平均（每戶）	0.00	0.00	0.00	0.00	0.00	0.00	0.00
經營面積未滿一公頃平均	0.00	0.00	0.00	0.00	0.00	0.00	0.00
經營面積一至三公頃平均	0.00	0.00	0.00	0.00	0.00	0.00	0.00
經營面積超過三公頃平均	0.00	0.00	0.00	0.00	0.00	0.00	0.00
陸上養殖平均（每戶）	100.00	100.00	0.00	0.00	0.00	0.00	0.00
經營面積未滿一公頃平均	0.00	0.00	0.00	0.00	0.00	0.00	0.00
經營面積一至三公頃平均	0.00	0.00	0.00	0.00	0.00	0.00	0.00
經營面積超過三公頃平均	100.00	100.00	0.00	0.00	0.00	0.00	0.00
漁產加工運銷平均（每戶）	100.00	0.00	0.00	0.00	0.00	0.00	0.00
經營面積未滿一公頃平均	100.00	100.00	0.00	0.00	0.00	0.00	0.00
經營面積一至三公頃平均	100.00	100.00	0.00	0.00	0.00	0.00	0.00
經營面積超過三公頃平均	0.00	0.00	0.00	0.00	0.00	0.00	0.00
休閒漁業平均（每戶）	0.00	0.00	0.00	0.00	0.00	0.00	0.00
未滿 50 噸漁船船主平均	0.00	0.00	0.00	0.00	0.00	0.00	0.00
未滿 50 噸漁船被雇用平均	0.00	0.00	0.00	0.00	0.00	0.00	0.00
50 噸以上漁船船主平均	0.00	0.00	0.00	0.00	0.00	0.00	0.00
50 噸以上漁船被雇用平均	0.00	0.00	0.00	0.00	0.00	0.00	0.00

表七 樣本漁家本年底負債餘額--按借款來源分

單位：%

	總計	金融機構				民間私人	
		合計	漁會	農 業 行 庫	商業銀行	合計	親 戚 朋 友
總平均（每戶）	100.00	90.00	32.50	28.75	28.75	10.00	10.00
海洋漁撈平均（每戶）	0.00	0.00	0.00	0.00	0.00	0.00	0.00
未滿 50 噸漁船船主平均	0.00	0.00	0.00	0.00	0.00	0.00	0.00
未滿 50 噸漁船被雇用平均	0.00	0.00	0.00	0.00	0.00	0.00	0.00
50 噸以上漁船船主平均	0.00	0.00	0.00	0.00	0.00	0.00	0.00
50 噸以上漁船被雇用平均	0.00	0.00	0.00	0.00	0.00	0.00	0.00
沿岸漁撈平均（每戶）	100.00	100.00	0.00	47.50	52.50	0.00	0.00
定置網網主平均	100.00	100.00	0.00	100.00	0.00	0.00	0.00
定置網被雇用平均	0.00	0.00	0.00	0.00	0.00	0.00	0.00
沿岸漁船船主平均	100.00	100.00	0.00	50.00	50.00	0.00	0.00
沿岸漁船被雇用平均	0.00	100.00	0.00	0.00	100.00	0.00	0.00
海洋養殖平均（每戶）	0.00	0.00	0.00	0.00	0.00	0.00	0.00
經營面積未滿一公頃平均	0.00	0.00	0.00	0.00	0.00	0.00	0.00
經營面積一至三公頃平均	0.00	0.00	0.00	0.00	0.00	0.00	0.00
經營面積超過三公頃平均	0.00	0.00	0.00	0.00	0.00	0.00	0.00
陸上養殖平均（每戶）	100.00	100.00	86.67	13.33	0.00	0.00	0.00
經營面積未滿一公頃平均	0.00	0.00	100.00	0.00	0.00	0.00	0.00
經營面積一至三公頃平均	0.00	0.00	100.00	0.00	0.00	0.00	0.00
經營面積超過三公頃平均	100.00	100.00	0.00	100.00	0.00	0.00	0.00
漁產加工運銷平均（每戶）	100.00	20.00	0.00	0.00	20.00	80.00	80.00
經營面積未滿一公頃平均	100.00	0.00	0.00	0.00	0.00	100.00	100.00
經營面積一至三公頃平均	100.00	50.00	0.00	0.00	50.00	50.00	50.00
經營面積超過三公頃平均	0.00	0.00	0.00	0.00	0.00	0.00	0.00
休閒漁業平均（每戶）	0.00	0.00	0.00	0.00	0.00	0.00	0.00
未滿 50 噸漁船船主平均	0.00	0.00	0.00	0.00	0.00	0.00	0.00
未滿 50 噸漁船被雇用平均	0.00	0.00	0.00	0.00	0.00	0.00	0.00
50 噸以上漁船船主平均	0.00	0.00	0.00	0.00	0.00	0.00	0.00
50 噸以上漁船被雇用平均	0.00	0.00	0.00	0.00	0.00	0.00	0.00

表七 樣本漁家本年底負債餘額--按借款來源分 (續 1)

單位：千元

	總計	金融機構				民間私人	
		合計	漁會	農 業 行 庫	商業銀行	合計	親 戚 朋 友
總平均 (每戶)	1,629.25	1,466.33	529.53	468.39	468.41	162.93	162.93
海洋漁撈平均 (每戶)	0.00	0.00	0.00	0.00	0.00	0.00	0.00
未滿 50 噸漁船船主平均	0.00	0.00	0.00	0.00	0.00	0.00	0.00
未滿 50 噸漁船被雇用平均	0.00	0.00	0.00	0.00	0.00	0.00	0.00
50 噸以上漁船船主平均	0.00	0.00	0.00	0.00	0.00	0.00	0.00
50 噸以上漁船被雇用平均	0.00	0.00	0.00	0.00	0.00	0.00	0.00
沿岸漁撈平均 (每戶)	1,999.00	1,999.00	0.00	1,889.00	110.00	0.00	0.00
定置網網主平均	6,000.00	6,000.00	0.00	6,000.00	0.00	0.00	0.00
定置網被僱用平均	0.00	0.00	0.00	0.00	0.00	0.00	0.00
沿岸漁船船主平均	290.00	290.00	0.00	148.33	141.67	0.00	0.00
沿岸漁船被雇用平均	250.00	250.00	0.00	0.00	250.00	0.00	0.00
海洋養殖平均 (每戶)	0.00	0.00	0.00	0.00	0.00	0.00	0.00
經營面積未滿一公頃平均	0.00	0.00	0.00	0.00	0.00	0.00	0.00
經營面積一至三公頃平均	0.00	0.00	0.00	0.00	0.00	0.00	0.00
經營面積超過三公頃平均	0.00	0.00	0.00	0.00	0.00	0.00	0.00
陸上養殖平均 (每戶)	1,030.00	943.34	943.34	86.67	0.00	0.00	0.00
經營面積未滿一公頃平均	1,275.00	1,275.00	1,275.00	0.00	0.00	0.00	0.00
經營面積一至三公頃平均	1,005.56	1,005.56	1,005.56	0.00	0.00	0.00	0.00
經營面積超過三公頃平均	650.00	0.00	0.00	650.00	0.00	0.00	0.00
漁產加工運銷平均 (每戶)	1,948.00	1,500.00	0.00	0.00	1,500.00	448.00	448.00
經營面積未滿一公頃平均	2,980.00	2,500.00	0.00	0.00	2,500.00	480.00	480.00
經營面積一至三公頃平均	400.00	0.00	0.00	0.00	0.00	400.00	400.00
經營面積超過三公頃平均	0.00	0.00	0.00	0.00	0.00	0.00	0.00
休閒漁業平均 (每戶)	0.00	0.00	0.00	0.00	0.00	0.00	0.00
未滿 50 噸漁船船主平均	0.00	0.00	0.00	0.00	0.00	0.00	0.00
未滿 50 噸漁船被雇用平均	0.00	0.00	0.00	0.00	0.00	0.00	0.00
50 噸以上漁船船主平均	0.00	0.00	0.00	0.00	0.00	0.00	0.00
50 噸以上漁船被雇用平均	0.00	0.00	0.00	0.00	0.00	0.00	0.00

表八 樣本漁家本年底負債餘額--按借款用途分

單位：%

	總計	金融機構				民間私人		
		合計	漁業資本 投資	漁業生產 週轉資金	非漁業 生產資金	合計	漁業資本 投資	生活 週轉金
總平均（每戶）	100.00	90.70	31.79	58.92	0.00	9.30	0.00	9.30
海洋漁撈平均（每戶）	0.00	0.00	0.00	0.00	0.00	0.00	0.00	0.00
未滿 50 噸漁船船主平均	0.00	0.00	0.00	0.00	0.00	0.00	0.00	0.00
未滿 50 噸漁船被雇用平均	0.00	0.00	0.00	0.00	0.00	0.00	0.00	0.00
50 噸以上漁船船主平均	0.00	0.00	0.00	0.00	0.00	0.00	0.00	0.00
50 噸以上漁船被雇用平均	0.00	0.00	0.00	0.00	0.00	0.00	0.00	0.00
沿岸漁撈平均（每戶）	100.00	87.74	21.07	66.67	0.00	12.26	0.00	12.26
定置網網主平均	100.00	100.00	0.00	100.00	0.00	0.00	0.00	0.00
定置網被雇用平均	0.00	0.00	0.00	0.00	0.00	0.00	0.00	0.00
沿岸漁船船主平均	100.00	85.12	35.12	50.00	0.00	14.88	0.00	14.88
沿岸漁船被雇用平均	100.00	66.67	0.00	66.67	0.00	33.33	0.00	33.33
海洋養殖平均（每戶）	0.00	0.00	0.00	0.00	0.00	0.00	0.00	0.00
經營面積未滿一公頃平均	0.00	0.00	0.00	0.00	0.00	0.00	0.00	0.00
經營面積一至三公頃平均	0.00	0.00	0.00	0.00	0.00	0.00	0.00	0.00
經營面積超過三公頃平均	0.00	0.00	0.00	0.00	0.00	0.00	0.00	0.00
陸上養殖平均（每戶）	100.00	98.22	56.67	41.55	0.00	1.78	0.00	1.78
經營面積未滿一公頃平均	0.00	100.00	66.67	33.33	0.00	0.00	0.00	0.00
經營面積一至三公頃平均	0.00	100.00	50.00	50.00	0.00	0.00	0.00	0.00
經營面積超過三公頃平均	100.00	86.67	66.67	20.00	0.00	13.33	0.00	13.33
漁產加工運銷平均（每戶）	100.00	80.00	0.00	80.00	00.00	20.00	0.00	20.00
經營面積未滿一公頃平均	100.00	0.00	0.00	100.00	0.00	0.00	0.00	0.00
經營面積一至三公頃平均	100.00	0.00	0.00	50.00	0.00	0.00	0.00	50.00
經營面積超過三公頃平均	0.00	0.00	0.00	0.00	0.00	0.00	0.00	0.00
休閒漁業平均（每戶）	0.00	0.00	0.00	0.00	0.00	0.00	0.00	0.00
未滿 50 噸漁船船主平均	0.00	0.00	0.00	0.00	0.00	0.00	0.00	0.00
未滿 50 噸漁船被雇用平均	0.00	0.00	0.00	0.00	0.00	0.00	0.00	0.00
50 噸以上漁船船主平均	0.00	0.00	0.00	0.00	0.00	0.00	0.00	0.00
50 噸以上漁船被雇用平均	0.00	0.00	0.00	0.00	0.00	0.00	0.00	0.00

表八 樣本漁家本年底負債餘額--按借款用途分 (續 1)

單位：千元

	總計	金融機構				民間私人		
		合計	漁業資本投資	漁業生產週轉資金	非漁業生產資金	合計	漁業資本投資	生活週轉金
總平均 (每戶)	1,629.25	1,477.77	517.88	959.89	0.00	151.48	0.00	151.48
海洋漁撈平均 (每戶)	0.00	0.00	0.00	0.00	0.00	0.00	0.00	0.00
未滿 50 噸漁船船主平均	0.00	0.00	0.00	0.00	0.00	0.00	0.00	0.00
未滿 50 噸漁船被雇用平均	0.00	0.00	0.00	0.00	0.00	0.00	0.00	0.00
50 噸以上漁船船主平均	0.00	0.00	0.00	0.00	0.00	0.00	0.00	0.00
50 噸以上漁船被雇用平均	0.00	0.00	0.00	0.00	0.00	0.00	0.00	0.00
沿岸漁撈平均 (每戶)	1,999.00	1,836.60	989.00	847.60	0.00	162.40	0.00	162.40
定置網網主平均	6000.00	6000.00	3000.00	2500.00	0.00	500.00	0.00	500.00
定置網被雇用平均	0.00	0.00	0.00	0.00	0.00	0.00	0.00	0.00
沿岸漁船船主平均	290.00	290.00	148.33	121.00	0.00	20.67	0.00	20.67
沿岸漁船被雇用平均	250.00	250.00	0.00	250.00	0.00	0.00	0.00	0.00
海洋養殖平均 (每戶)	0.00	0.00	0.00	0.00	0.00	0.00	0.00	0.00
經營面積未滿一公頃平均	0.00	0.00	0.00	0.00	0.00	0.00	0.00	0.00
經營面積一至三公頃平均	0.00	0.00	0.00	0.00	0.00	0.00	0.00	0.00
經營面積超過三公頃平均	0.00	0.00	0.00	0.00	0.00	0.00	0.00	0.00
陸上養殖平均 (每戶)	1,030.00	973.33	493.33	480.00	0.00	56.67	0.00	56.67
經營面積未滿一公頃平均	1275.00	1100.00	600.00	500.00	0.00	175.00	0.00	175.00
經營面積一至三公頃平均	1005.56	1000.00	500.00	500.00	0.00	5.56	0.00	5.56
經營面積超過三公頃平均	650.00	779.57	250.00	350.00	0.00	50.00	0.00	50.00
漁產加工運銷平均 (每戶)	1,948.00	1,500.00	0.00	1500.00	0.00	448.00	0.00	448.00
經營面積未滿一公頃平均	2980.00	2500.00	0.00	2500.00	0.00	480.00	0.00	480.00
經營面積一至三公頃平均	400.0	0.00	0.00	0.00	0.00	400.00	0.00	400.00
經營面積超過三公頃平均	0.00	0.00	0.00	0.00	0.00	0.00	0.00	0.00
休閒漁業平均 (每戶)	0.00	0.00	0.00	0.00	0.00	0.00	0.00	0.00
未滿 50 噸漁船船主平均	0.00	0.00	0.00	0.00	0.00	0.00	0.00	0.00
未滿 50 噸漁船被雇用平均	0.00	0.00	0.00	0.00	0.00	0.00	0.00	0.00
50 噸以上漁船船主平均	0.00	0.00	0.00	0.00	0.00	0.00	0.00	0.00
50 噸以上漁船被雇用平均	0.00	0.00	0.00	0.00	0.00	0.00	0.00	0.00

表九 樣本漁家向私人借款原因

單位：%

	合計	向親友借 款利息低	手續方便	向金融機 構借款 不足所需	未與金融 機構往來 借不到	無法再向 金融機構 借款	隨時需款 時手續來 不及辦理	其他
總平均（每戶）	57.14	28.00	21.71	0.00	0.00	0.00	7.43	0.00
海洋漁撈平均（每戶）	0.00	0.00	0.00	0.00	0.00	0.00	0.00	0.00
未滿 50 噸漁船船主平均	0.00	0.00	0.00	0.00	0.00	0.00	0.00	0.00
未滿 50 噸漁船被雇用平均	0.00	0.00	0.00	0.00	0.00	0.00	0.00	0.00
50 噸以上漁船船主平均	0.00	0.00	0.00	0.00	0.00	0.00	0.00	0.00
50 噸以上漁船被雇用平均	0.00	0.00	0.00	0.00	0.00	0.00	0.00	0.00
沿岸漁撈平均（每戶）	100.00	37.00	51.00	0.00	0.00	0.00	12.00	0.00
定置網網主平均	100.00	66.67	33.33	0.00	0.00	0.00	0.00	0.00
定置網被僱用平均	0.00	0.00	0.00	0.00	0.00	0.00	0.00	0.00
沿岸漁船船主平均	100.00	20.00	60.00	0.00	0.00	0.00	20.00	0.00
沿岸漁船被雇用平均	100.00	50.00	50.00	0.00	0.00	0.00	0.00	0.00
海洋養殖平均（每戶）	100.00	60.00	0.00	0.00	0.00	0.00	40.00	0.00
經營面積未滿一公頃平均	100.00	60.00	0.00	0.00	0.00	0.00	40.00	0.00
經營面積一至三公頃平均	0.00	0.00	0.00	0.00	0.00	0.00	0.00	0.00
經營面積超過三公頃平均	0.00	0.00	0.00	0.00	0.00	0.00	0.00	0.00
陸上養殖平均（每戶）	100.00	61.33	33.33	0.00	0.00	0.00	5.33	0.00
經營面積未滿一公頃平均	100.00	25.00	60.00	0.00	0.00	0.00	15.00	0.00
經營面積一至三公頃平均	100.00	80.00	20.00	0.00	0.00	0.00	0.00	0.00
經營面積超過三公頃平均	100.00	50.00	40.00	0.00	0.00	0.00	10.00	0.00
漁產加工運銷平均（每戶）	0.00	0.00	0.00	0.00	0.00	0.00	0.00	0.00
經營面積未滿一公頃平均	0.00	0.00	0.00	0.00	0.00	0.00	0.00	0.00
經營面積一至三公頃平均	0.00	0.00	0.00	0.00	0.00	0.00	0.00	0.00
經營面積超過三公頃平均	0.00	0.00	0.00	0.00	0.00	0.00	0.00	0.00
休閒漁業平均（每戶）	0.00	0.00	0.00	0.00	0.00	0.00	0.00	0.00
未滿 50 噸漁船船主平均	0.00	0.00	0.00	0.00	0.00	0.00	0.00	0.00
未滿 50 噸漁船被雇用平均	0.00	0.00	0.00	0.00	0.00	0.00	0.00	0.00
50 噸以上漁船船主平均	0.00	0.00	0.00	0.00	0.00	0.00	0.00	0.00
50 噸以上漁船被雇用平均	0.00	0.00	0.00	0.00	0.00	0.00	0.00	0.00

表十 樣本漁家參加標會原因

單位：%

	合計	受人情 包圍	利息高	預備 將來 需款	其他
總平均（每戶）	100.00	22.62	55.76	14.48	7.14
海洋漁撈平均（每戶）	100.00	19.17	69.17	11.67	0.00
未滿 50 噸漁船船主平均	100.00	0.00	100.00	0.00	0.00
未滿 50 噸漁船被雇用平均	100.00	0.00	100.00	0.00	0.00
50 噸以上漁船船主平均	100.00	33.33	33.33	33.33	0.00
50 噸以上漁船被雇用平均	100.00	50.00	50.00	0.00	0.00
沿岸漁撈平均（每戶）	100.00	22.50	76.00	1.50	0.00
定置網網主平均	100.00	0.00	100.00	0.00	0.00
定置網被雇用平均	0.00	0.00	0.00	0.00	0.00
沿岸漁船船主平均	100.00	33.33	66.67	0.00	0.00
沿岸漁船被雇用平均	100.00	25.00	60.00	15.00	0.00
海洋養殖平均（每戶）	100.00	0.00	0.00	0.00	100.00
經營面積未滿一公頃平均	100.00	0.00	0.00	0.00	100.00
經營面積一至三公頃平均	0.00	0.00	0.00	0.00	0.00
經營面積超過三公頃平均	0.00	0.00	0.00	0.00	0.00
陸上養殖平均（每戶）	100.00	26.67	60.00	13.33	0.00
經營面積未滿一公頃平均	100.00	50.00	50.00	0.00	0.00
經營面積一至三公頃平均	100.00	22.22	66.67	11.11	0.00
經營面積超過三公頃平均	100.00	0.00	50.00	50.00	0.00
漁產加工運銷平均（每戶）	100.00	50.00	0.00	50.00	0.00
經營面積未滿一公頃平均	100.00	50.00	0.00	50.00	0.00
經營面積一至三公頃平均	100.00	50.00	0.00	50.00	0.00
經營面積超過三公頃平均	0.00	0.00	0.00	0.00	0.00
休閒漁業平均（每戶）	100.00	20.00	20.00	60.00	0.00
未滿 50 噸漁船船主平均	100.00	25.00	0.00	75.00	0.00
未滿 50 噸漁船被雇用平	0.00	0.00	0.00	0.00	0.00
50 噸以上漁船船主平均	100.00	0.00	100.00	0.00	0.00
50 噸以上漁船被雇用平	0.00	0.00	0.00	0.00	0.00

表十一 起會原因 單位：%

合計	運用 無息 資金	無法向 金融機 構融資	急需 用錢
100.00	3.33	0.00	96.67
0.00	0.00	0.00	0.00
0.00	0.00	0.00	0.00
0.00	0.00	0.00	0.00
0.00	0.00	0.00	0.00
0.00	0.00	0.00	0.00
0.00	0.00	0.00	0.00
0.00	0.00	0.00	0.00
0.00	0.00	0.00	0.00
0.00	0.00	0.00	0.00
100.00	4.44	0.00	95.56
100.00	0.00	0.00	100.00
100.00	0.00	0.00	100.00
100.00	33.33	0.00	66.67
0.00	0.00	0.00	0.00
0.00	0.00	0.00	0.00
0.00	0.00	0.00	0.00
100.00	0.00	0.00	100.00
100.00	0.00	0.00	100.00
0.00	0.00	0.00	0.00
0.00	0.00	0.00	0.00

表十二 知道政府專案漁貸實施之概況

單位：%

	是否知道此政策		從何處得知			
	是	否	合計	主辦單位 職員	農友或鄰居	大眾 傳播
總平均（每戶）	87.14	12.86	100.00	58.62	38.05	3.33
海洋漁撈平均（每戶）	85.00	15.00	100.00	47.50	52.50	0.00
未滿 50 噸漁船船主平均	66.67	33.33	100.00	44.44	55.55	0.00
未滿 50 噸漁船被雇用平均	100.00	0.00	100.00	50.00	50.00	0.00
50 噸以上漁船船主平均	100.00	0.00	100.00	50.00	50.00	0.00
50 噸以上漁船被雇用平均	100.00	0.00	100.00	50.00	50.00	0.00
沿岸漁撈平均（每戶）	95.00	5.00	100.00	78.00	22.00	0.00
定置網網主平均	83.33	16.67	100.00	100.00	0.00	0.00
定置網被雇用平均	0.00	0.00	0.00	0.00	0.00	0.00
沿岸漁船船主平均	100.00	0.00	100.00	80.00	20.00	0.00
沿岸漁船被雇用平均	100.00	0.00	100.00	0.00	100.00	0.00
海洋養殖平均（每戶）	100.00	0.00	100.00	80.00	20.00	0.00
經營面積未滿一公頃平均	100.00	0.00	100.00	80.00	20.00	0.00
經營面積一至三公頃平均	0.00	0.00	0.00	0.00	0.00	0.00
經營面積超過三公頃平均	0.00	0.00	0.00	0.00	0.00	0.00
陸上養殖平均（每戶）	100.00	0.00	100.00	38.89	45.55	15.55
經營面積未滿一公頃平均	100.00	0.00	100.00	33.33	33.33	33.33
經營面積一至三公頃平均	100.00	0.00	100.00	50.00	50.00	0.00
經營面積超過三公頃平均	100.00	0.00	100.00	0.00	50.00	50.00
漁產加工運銷平均（每戶）	100.00	0.00	100.00	62.00	38.00	0.00
經營面積未滿一公頃平均	100.00	0.00	100.00	50.00	50.00	0.00
經營面積一至三公頃平均	100.00	0.00	100.00	80.00	20.00	0.00
經營面積超過三公頃平均	0.00	0.00	0.00	0.00	0.00	0.00
休閒漁業平均（每戶）	60.00	40.00	100.00	60.00	40.00	0.00
未滿 50 噸漁船船主平均	50.00	50.00	100.00	75.00	25.00	0.00
未滿 50 噸漁船被雇用平	0.00	0.00	0.00	0.00	0.00	0.00
50 噸以上漁船船主平均	100.00	0.00	100.00	100.00	100.00	0.00
50 噸以上漁船被雇用平	0.00	0.00	0.00	0.00	0.00	0.00

表十三 未申借專案漁貸之原因

單位：%

	佔總 樣本 比率	原因								
		合計	不需要	不願 舉債	已舉債	手續 麻煩	借不到	不符 要件	不知此 措施	金額 不符 需求
總平均（每戶）	87.14	100.00	24.90	64.62	0.00	0.00	0.00	8.57	1.90	0.00
海洋漁撈平均（每戶）	100.00	100.00	20.83	79.17	0.00	0.00	0.00	0.00	0.00	0.00
未滿 50 噸漁船船主平均	100.00	100.00	33.33	66.67	0.00	0.00	0.00	0.00	0.00	0.00
未滿 50 噸漁船被雇用平均	100.00	100.00	0.00	100.00	0.00	0.00	0.00	0.00	0.00	0.00
50 噸以上漁船船主平均	100.00	100.00	16.67	83.33	0.00	0.00	0.00	0.00	0.00	0.00
50 噸以上漁船被雇用平均	100.00	100.00	0.00	100.00	0.00	0.00	0.00	0.00	0.00	0.00
沿岸漁撈平均（每戶）	100.00	100.00	28.33	65.00	0.00	0.00	0.00	0.00	6.67	0.00
定置網網主平均	100.00	100.00	50.00	50.00	0.00	0.00	0.00	0.00	0.00	0.00
定置網被雇用平均	0.00	0.00	0.00	0.00	0.00	0.00	0.00	0.00	0.00	0.00
沿岸漁船船主平均	100.00	100.00	22.22	66.67	0.00	0.00	0.00	0.00	11.11	0.00
沿岸漁船被雇用平均	100.00	100.00	0.00	100.00	0.00	0.00	0.00	0.00	0.00	0.00
海洋養殖平均（每戶）	100.00	0.00	0.00	20.00	0.00	0.00	0.00	80.00	0.00	0.00
經營面積未滿一公頃平均	100.00	0.00	0.00	20.00	0.00	0.00	0.00	80.00	0.00	0.00
經營面積一至三公頃平均	0.00	0.00	0.00	0.00	0.00	0.00	0.00	0.00	0.00	0.00
經營面積超過三公頃平均	0.00	0.00	0.00	0.00	0.00	0.00	0.00	0.00	0.00	0.00
陸上養殖平均（每戶）	100.00	100.00	44.00	56.00	0.00	0.00	0.00	0.00	0.00	0.00
經營面積未滿一公頃平均	100.00	100.00	50.00	50.00	0.00	0.00	0.00	0.00	0.00	0.00
經營面積一至三公頃平均	100.00	100.00	40.00	60.00	0.00	0.00	0.00	0.00	0.00	0.00
經營面積超過三公頃平均	100.00	100.00	50.00	50.00	0.00	0.00	0.00	0.00	0.00	0.00
漁產加工運銷平均（每戶）	50.00	100.00	0.00	60.00	0.00	0.00	0.00	40.00	0.00	0.00
經營面積未滿一公頃平均	50.00	100.00	0.00	60.00	0.00	0.00	0.00	40.00	0.00	0.00
經營面積一至三公頃平均	50.00	100.00	0.00	60.00	0.00	0.00	0.00	40.00	0.00	0.00
經營面積超過三公頃平均	0.00	0.00	0.00	0.00	0.00	0.00	0.00	0.00	0.00	0.00
休閒漁業平均（每戶）	100.00	100.00	20.00	80.00	0.00	0.00	0.00	0.00	0.00	0.00
未滿 50 噸漁船船主平均	100.00	100.00	25.00	75.00	0.00	0.00	0.00	0.00	0.00	0.00
未滿 50 噸漁船被雇用平均	0.00	0.00	0.00	0.00	0.00	0.00	0.00	0.00	0.00	0.00
50 噸以上漁船船主平均	100.00	100.00	0.00	100.00	0.00	0.00	0.00	0.00	0.00	0.00
50 噸以上漁船被雇用平均	0.00	0.00	0.00	0.00	0.00	0.00	0.00	0.00	0.00	0.00

表十四 對專案漁貸內容與申請手續之滿意程度--各種專案漁貸

(代號 1：非常滿意，2：滿意，3：無意見，4：不滿意，5：非常不滿意)

單位：%

	貸款對象					申借手續					貸款額度					貸款利率				
	1	2	3	4	5	1	2	3	4	5	1	2	3	4	5	1	2	3	4	5
總平均（每戶）	0.00	27.29	55.57	2.86	0.00	0.00	27.29	55.57	2.86	0.00	0.00	12.14	67.86	5.71	0.00	0.00	12.14	67.86	5.71	0.00
海洋漁撈平均（每戶）	0.00	3.00	97.00	0.00	0.00	0.00	3.00	97.00	0.00	0.00	0.00	0.00	100.0	0.00	0.00	0.00	0.00	100.0	0.00	0.00
未滿 50 噸漁船船主平均	0.00	0.00	100.0	0.00	0.00	0.00	0.00	100.0	0.00	0.00	0.00	0.00	100.0	0.00	0.00	0.00	0.00	100.0	0.00	0.00
未滿 50 噸漁船被雇用平均	0.00	0.00	100.0	0.00	0.00	0.00	0.00	100.0	0.00	0.00	0.00	0.00	100.0	0.00	0.00	0.00	0.00	100.0	0.00	0.00
50 噸以上漁船船主平均	0.00	0.00	100.0	0.00	0.00	0.00	0.00	100.0	0.00	100.0	0.00	0.00	100.0	0.00	0.00	0.00	0.00	100.0	0.00	0.00
50 噸以上漁船被雇用平均	0.00	20.00	80.00	0.00	0.00	0.00	20.00	80.00	0.00	100.0	0.00	0.00	100.0	0.00	0.00	0.00	0.00	100.0	0.00	0.00
沿岸漁撈平均（每戶）	0.00	80.00	10.00	10.00	0.00	0.00	80.00	10.00	10.00	0.00	0.00	30.00	50.00	20.00	0.00	0.00	30.00	50.00	20.00	0.00
定置網網主平均	0.00	66.67	0.00	33.33	0.00	0.00	66.67	0.00	33.33	0.00	0.00	66.67	0.00	33.33	0.00	0.00	66.67	0.00	33.33	0.00
定置網被僱用平均	0.00	0.00	0.00	0.00	0.00	0.00	0.00	0.00	0.00	0.00	0.00	0.00	0.00	0.00	0.00	0.00	0.00	0.00	0.00	0.00
沿岸漁船船主平均	0.00	83.33	16.67	0.00	0.00	0.00	83.33	16.67	0.00	0.00	0.00	0.00	83.33	16.67	0.00	0.00	0.00	83.33	16.67	0.00
沿岸漁船被雇用平均	0.00	100.0	0.00	0.00	0.00	0.00	100.0	0.00	0.00	0.00	0.00	100.0	0.00	0.00	0.00	0.00	100.0	0.00	0.00	0.00
海洋養殖平均（每戶）	0.00	0.00	0.00	0.00	0.00	0.00	0.00	0.00	0.00	0.00	0.00	0.00	0.00	0.00	0.00	0.00	0.00	0.00	0.00	0.00
經營面積未滿一公頃平均	0.00	0.00	0.00	0.00	0.00	0.00	0.00	0.00	0.00	0.00	0.00	0.00	0.00	0.00	0.00	0.00	0.00	0.00	0.00	0.00
經營面積一至三公頃平均	0.00	0.00	0.00	0.00	0.00	0.00	0.00	0.00	0.00	0.00	0.00	0.00	0.00	0.00	0.00	0.00	0.00	0.00	0.00	0.00
經營面積超過三公頃平均	0.00	0.00	0.00	0.00	0.00	0.00	0.00	0.00	0.00	0.00	0.00	0.00	0.00	0.00	0.00	0.00	0.00	0.00	0.00	0.00
陸上養殖平均（每戶）	0.00	16.67	83.33	0.00	0.00	0.00	16.67	83.33	0.00	0.00	0.00	16.67	83.33	0.00	0.00	0.00	16.67	83.33	0.00	0.00
經營面積未滿一公頃平均	0.00	0.00	100.0	0.00	0.00	0.00	0.00	100.0	0.00	0.00	0.00	0.00	100.0	0.00	0.00	0.00	0.00	100.0	0.00	0.00
經營面積一至三公頃平均	0.00	16.67	83.33	0.00	0.00	0.00	16.67	83.33	0.00	0.00	0.00	16.67	83.33	0.00	0.00	0.00	16.67	83.33	0.00	0.00
經營面積超過三公頃平均	0.00	50.00	50.00	0.00	0.00	0.00	50.00	50.00	0.00	0.00	0.00	50.00	50.00	0.00	0.00	0.00	50.00	50.00	0.00	0.00
漁產加工運銷平均（每戶）	0.00	0.00	0.00	0.00	0.00	0.00	0.00	0.00	0.00	0.00	0.00	0.00	0.00	0.00	0.00	0.00	0.00	0.00	0.00	0.00
經營面積未滿一公頃均	0.00	0.00	0.00	0.00	0.00	0.00	0.00	0.00	0.00	0.00	0.00	0.00	0.00	0.00	0.00	0.00	0.00	0.00	0.00	0.00
經營面積一至三公頃平均	0.00	0.00	0.00	0.00	0.00	0.00	0.00	0.00	0.00	0.00	0.00	0.00	0.00	0.00	0.00	0.00	0.00	0.00	0.00	0.00
經營面積超過三公頃平均	0.00	0.00	0.00	0.00	0.00	0.00	0.00	0.00	0.00	0.00	0.00	0.00	0.00	0.00	0.00	0.00	0.00	0.00	0.00	0.00
休閒漁業平均（每戶）	0.00	0.00	100.0	0.00	0.00	0.00	0.00	100.0	0.00	0.00	0.00	0.00	100.0	0.00	0.00	0.00	0.00	100.0	0.00	0.00
未滿 50 噸漁船船主平均	0.00	0.00	100.0	0.00	0.00	0.00	0.00	100.0	0.00	0.00	0.00	0.00	100.0	0.00	0.00	0.00	0.00	100.0	0.00	0.00
未滿 50 噸漁船被雇用平均	0.00	0.00	0.00	0.00	0.00	0.00	0.00	0.00	0.00	0.00	0.00	0.00	0.00	0.00	0.00	0.00	0.00	0.00	0.00	0.00
50 噸以上漁船船主平均	0.00	0.00	100.0	0.00	0.00	0.00	0.00	100.0	0.00	0.00	0.00	0.00	100.0	0.00	0.00	0.00	0.00	100.0	0.00	0.00
50 噸以上漁船被雇用平均	0.00	0.00	0.00	0.00	0.00	0.00	0.00	0.00	0.00	0.00	0.00	0.00	0.00	0.00	0.00	0.00	0.00	0.00	0.00	0.00

表十四 對專案漁貸內容與申請手續之滿意程度--各種專案漁貸(續)

(代號 1：非常滿意，2：滿意，3：無意見，4：不滿意，5：非常不滿意)

單位：%

	貸款期限					擔保方式					還款方式					貸款用途				
	1	2	3	4	5	1	2	3	4	5	1	2	3	4	5	1	2	3	4	5
總平均（每戶）	0.00	27.29	55.57	2.86	0.00	0.00	27.29	55.57	2.86	0.00	0.00	12.14	67.86	5.71	0.00	0.00	12.14	67.86	5.71	0.00
海洋漁撈平均（每戶）	0.00	0.00	100.0	0.00	0.00	0.00	9.00	91.00	0.00	0.00	0.00	9.00	91.00	0.00	0.00	0.00	9.00	91.00	0.00	0.00
未滿 50 噸漁船船主平均	0.00	0.00	100.0	0.00	0.00	0.00	20.00	80.00	0.00	0.00	0.00	20.00	80.00	0.00	0.00	0.00	20.00	80.00	0.00	0.00
未滿 50 噸漁船被雇用平均	0.00	0.00	100.0	0.00	0.00	0.00	0.00	100.0	0.00	0.00	0.00	0.00	100.0	0.00	0.00	0.00	0.00	100.0	0.00	0.00
50 噸以上漁船船主平均	0.00	0.00	100.0	0.00	0.00	0.00	0.00	100.0	0.00	0.00	0.00	0.00	100.0	0.00	0.00	0.00	0.00	100.0	0.00	0.00
50 噸以上漁船被雇用平均	0.00	0.00	100.0	0.00	0.00	0.00	0.00	100.0	0.00	0.00	0.00	0.00	100.0	0.00	0.00	0.00	0.00	100.0	0.00	0.00
沿岸漁撈平均（每戶）	0.00	80.00	10.00	10.00	0.00	0.00	80.00	10.00	10.00	0.00	0.00	30.00	50.00	20.00	0.00	0.00	30.00	50.00	20.00	0.00
定置網網主平均	0.00	66.67	0.00	33.33	0.00	0.00	66.67	0.00	33.33	0.00	0.00	66.67	0.00	33.33	0.00	0.00	66.67	0.00	33.33	0.00
定置網被僱用平均	0.00	0.00	0.00	0.00	0.00	0.00	0.00	0.00	0.00	0.00	0.00	0.00	0.00	0.00	0.00	0.00	0.00	0.00	0.00	0.00
沿岸漁船船主平均	0.00	83.33	16.67	0.00	0.00	0.00	83.33	16.67	0.00	0.00	0.00	83.33	16.67	0.00	0.00	0.00	83.33	16.67	0.00	0.00
沿岸漁船被雇用平均	0.00	100.0	0.00	0.00	0.00	0.00	100.0	0.00	0.00	0.00	0.00	100.0	0.00	0.00	0.00	0.00	100.0	0.00	0.00	0.00
海洋養殖平均（每戶）	0.00	0.00	0.00	0.00	0.00	0.00	0.00	0.00	0.00	0.00	0.00	0.00	0.00	0.00	0.00	0.00	0.00	0.00	0.00	0.00
經營面積未滿一公頃平均	0.00	0.00	0.00	0.00	0.00	0.00	0.00	0.00	0.00	0.00	0.00	0.00	0.00	0.00	0.00	0.00	0.00	0.00	0.00	0.00
經營面積一至三公頃平均	0.00	0.00	0.00	0.00	0.00	0.00	0.00	0.00	0.00	0.00	0.00	0.00	0.00	0.00	0.00	0.00	0.00	0.00	0.00	0.00
經營面積超過三公頃平均	0.00	0.00	0.00	0.00	0.00	0.00	0.00	0.00	0.00	0.00	0.00	0.00	0.00	0.00	0.00	0.00	0.00	0.00	0.00	0.00
陸上養殖平均（每戶）	0.00	16.67	83.33	0.00	0.00	0.00	16.67	83.33	0.00	0.00	0.00	16.67	83.33	0.00	0.00	0.00	16.67	83.33	0.00	0.00
經營面積未滿一公頃平均	0.00	0.00	100.0	0.00	0.00	0.00	0.00	100.0	0.00	0.00	0.00	0.00	100.0	0.00	0.00	0.00	0.00	100.0	0.00	0.00
經營面積一至三公頃平均	0.00	16.67	83.33	0.00	0.00	0.00	16.67	83.33	0.00	0.00	0.00	16.67	83.33	0.00	0.00	0.00	16.67	83.33	0.00	0.00
經營面積超過三公頃平均	0.00	50.00	50.00	0.00	0.00	0.00	50.00	50.00	0.00	0.00	0.00	50.00	50.00	0.00	0.00	0.00	50.00	50.00	0.00	0.00
漁產加工運銷平均（每戶）	0.00	0.00	0.00	0.00	0.00	0.00	0.00	0.00	0.00	0.00	0.00	0.00	0.00	0.00	0.00	0.00	0.00	0.00	0.00	0.00
經營面積未滿一公頃平均	0.00	0.00	0.00	0.00	0.00	0.00	0.00	0.00	0.00	0.00	0.00	0.00	0.00	0.00	0.00	0.00	0.00	0.00	0.00	0.00
經營面積一至三公頃平均	0.00	0.00	0.00	0.00	0.00	0.00	0.00	0.00	0.00	0.00	0.00	0.00	0.00	0.00	0.00	0.00	0.00	0.00	0.00	0.00
經營面積超過三公頃平均	0.00	0.00	0.00	0.00	0.00	0.00	0.00	0.00	0.00	0.00	0.00	0.00	0.00	0.00	0.00	0.00	0.00	0.00	0.00	0.00
休閒漁業平均（每戶）	0.00	0.00	100.0	0.00	0.00	0.00	0.00	100.0	0.00	0.00	0.00	0.00	100.0	0.00	0.00	0.00	0.00	100.0	0.00	0.00
未滿 50 噸漁船船主平均	0.00	0.00	100.0	0.00	0.00	0.00	0.00	100.0	0.00	0.00	0.00	0.00	100.0	0.00	0.00	0.00	0.00	100.0	0.00	0.00
未滿 50 噸漁船被雇用平均	0.00	0.00	0.00	0.00	0.00	0.00	0.00	0.00	0.00	0.00	0.00	0.00	0.00	0.00	0.00	0.00	0.00	0.00	0.00	0.00
50 噸以上漁船船主平均	0.00	0.00	100.0	0.00	0.00	0.00	0.00	100.0	0.00	0.00	0.00	0.00	100.0	0.00	0.00	0.00	0.00	100.0	0.00	0.00
50 噸以上漁船被雇用平均	0.00	0.00	0.00	0.00	0.00	0.00	0.00	0.00	0.00	0.00	0.00	0.00	0.00	0.00	0.00	0.00	0.00	0.00	0.00	0.00

表十五 知道農業信用保證基金保證制度之情形

單位：%

	是	否	由何處得知					
			合計	主辦單位職員	家人	漁友鄰居	大眾傳播	其他
總平均（每戶）	37.00	63.00	100.00	74.07	6.78	3.05	16.10	0.00
海洋漁撈平均（每戶）	4.50	95.50	100.00	100.00	0.00	0.00	0.00	0.00
未滿 50 噸漁船船主平均	10.00	90.00	100.00	100.00	0.00	0.00	0.00	0.00
未滿 50 噸漁船被雇用平均	0.00	100.00	0.00	0.00	0.00	0.00	0.00	0.00
50 噸以上漁船船主平均	0.00	100.00	0.00	0.00	0.00	0.00	0.00	0.00
50 噸以上漁船被雇用平均	0.00	100.00	0.00	0.00	0.00	0.00	0.00	0.00
沿岸漁撈平均（每戶）	40.00	60.00	100.00	70.00	20.00	5.00	5.00	0.00
定置網網主平均	66.67	33.33	100.00	33.33	33.33	16.67	16.67	0.00
定置網被雇用平均	0.00	0.00	0.00	0.00	0.00	0.00	0.00	0.00
沿岸漁船船主平均	25.00	75.00	100.00	100.00	0.00	0.00	0.00	0.00
沿岸漁船被雇用平均	50.00	50.00	100.00	0.00	100.00	0.00	0.00	0.00
海洋養殖平均（每戶）	80.00	20.00	100.00	100.00	0.00	0.00	0.00	0.00
經營面積未滿一公頃平均	80.00	20.00	100.00	100.00	0.00	0.00	0.00	0.00
經營面積一至三公頃平均	0.00	0.00	0.00	0.00	0.00	0.00	0.00	0.00
經營面積超過三公頃平均	0.00	0.00	0.00	0.00	0.00	0.00	0.00	0.00
陸上養殖平均（每戶）	26.67	73.33	100.00	43.33	0.00	0.00	56.67	0.00
經營面積未滿一公頃平均	25.00	75.00	100.00	50.00	0.00	0.00	50.00	0.00
經營面積一至三公頃平均	22.22	77.78	100.00	50.00	0.00	0.00	50.00	0.00
經營面積超過三公頃平均	50.00	50.00	100.00	0.00	0.00	0.00	100.00	0.00
漁產加工運銷平均（每戶）	100.00	0.00	100.00	100.00	0.00	0.00	0.00	0.00
經營面積未滿一公頃平均	100.00	0.00	100.00	100.00	0.00	0.00	0.00	0.00
經營面積一至三公頃平均	100.00	0.00	100.00	100.00	0.00	0.00	0.00	0.00
經營面積超過三公頃平均	0.00	0.00	0.00	0.00	0.00	0.00	0.00	0.00
休閒漁業平均（每戶）	80.00	20.00	100.00	84.00	0.00	16.00	0.00	0.00
未滿 50 噸漁船船主平均	75.00	25.00	100.00	80.00	0.00	20.00	0.00	0.00
未滿 50 噸漁船被雇用平	0.00	0.00	0.00	0.00	0.00	0.00	0.00	0.00
50 噸以上漁船船主平均	100.00	0.00	100.00	100.00	0.00	0.00	0.00	0.00
50 噸以上漁船被雇用平	0.00	0.00	0.00	0.00	0.00	0.00	0.00	0.00

表十六 申請農業信用保證基金保證之概況

單位：%

	曾經申請	否	沒有申請之原因			
			合計	不需要	不知有此措施	其他
總平均（每戶）	0.00	100.00	100.00	43.66	52.34	4.00
海洋漁撈平均（每戶）	0.00	100.00	100.00	100.00	0.00	0.00
未滿 50 噸漁船船主平均	0.00	100.00	100.00	100.00	0.00	0.00
未滿 50 噸漁船被雇用平均	0.00	100.00	100.00	100.00	0.00	0.00
50 噸以上漁船船主平均	0.00	100.00	100.00	100.00	0.00	0.00
50 噸以上漁船被雇用平均	0.00	100.00	100.00	100.00	0.00	0.00
沿岸漁撈平均（每戶）	0.00	100.00	100.00	46.66	43.34	10.00
定置網網主平均	0.00	100.00	100.00	33.33	33.33	33.33
定置網被雇用平均	0.00	0.00	0.00	0.00	0.00	0.00
沿岸漁船船主平均	0.00	100.00	100.00	44.44	55.56	0.00
沿岸漁船被雇用平均	0.00	100.00	100.00	100.00	0.00	0.00
海洋養殖平均（每戶）	0.00	100.00	100.00	0.00	100.00	0.00
經營面積未滿一公頃平均	0.00	100.00	100.00	0.00	100.00	0.00
經營面積一至三公頃平均	0.00	100.00	0.00	0.00	0.00	0.00
經營面積超過三公頃平均	0.00	100.00	0.00	0.00	0.00	0.00
陸上養殖平均（每戶）	0.00	100.00	100.00	60.00	40.00	0.00
經營面積未滿一公頃平均	0.00	100.00	100.00	50.00	50.00	0.00
經營面積一至三公頃平均	0.00	100.00	100.00	44.44	55.56	0.00
經營面積超過三公頃平均	0.00	100.00	100.00	0.00	100.00	0.00
漁產加工運銷平均（每戶）	0.00	100.00	100.00	70.00	30.00	0.00
經營面積未滿一公頃平均	0.00	100.00	100.00	50.00	50.00	0.00
經營面積一至三公頃平均	0.00	100.00	100.00	100.00	0.00	0.00
經營面積超過三公頃平均	0.00	0.00	0.00	0.00	0.00	0.00
休閒漁業平均（每戶）	0.00	100.00	100.00	0.00	100.00	0.00
未滿 50 噸漁船船主平均	0.00	100.00	100.00	0.00	100.00	0.00
未滿 50 噸漁船被雇用平均	0.00	0.00	0.00	0.00	0.00	0.00
50 噸以上漁船船主平均	0.00	100.00	100.00	0.00	100.00	0.00
50 噸以上漁船被雇用平均	0.00	0.00	0.00	0.00	0.00	0.00

表十七 對農業信用保證基金保證額度（每戶最高伍百萬元整）之意見

單位：%

	合計	太高	適當	太低	沒意見
總平均（每戶）	100.00	1.43	4.29	3.14	91.14
海洋漁撈平均（每戶）	100.00	0.00	0.00	0.00	100.00
未滿 50 噸漁船船主平均	100.00	0.00	0.00	0.00	100.00
未滿 50 噸漁船被雇用平均	100.00	0.00	0.00	0.00	100.00
50 噸以上漁船船主平均	100.00	0.00	0.00	0.00	100.00
50 噸以上漁船被雇用平均	100.00	0.00	0.00	0.00	100.00
沿岸漁撈平均（每戶）	100.00	5.00	0.00	11.00	84.00
定置網網主平均	100.00	0.00	0.00	0.00	100.00
定置網被雇用平均	0.00	0.00	0.00	0.00	0.00
沿岸漁船船主平均	100.00	0.00	0.00	10.00	90.00
沿岸漁船被雇用平均	100.00	50.00	0.00	50.00	0.00
海洋養殖平均（每戶）	100.00	0.00	60.00	0.00	40.00
經營面積未滿一公頃平均	100.00	0.00	60.00	0.00	40.00
經營面積一至三公頃平均	0.00	0.00	0.00	0.00	0.00
經營面積超過三公頃平均	0.00	0.00	0.00	0.00	0.00
陸上養殖平均（每戶）	100.00	0.00	0.00	0.00	100.00
經營面積未滿一公頃平均	100.00	0.00	0.00	0.00	100.00
經營面積一至三公頃平均	100.00	0.00	0.00	0.00	100.00
經營面積超過三公頃平均	100.00	0.00	0.00	0.00	100.00
漁產加工運銷平均（每戶）	100.00	0.00	0.00	0.00	100.00
經營面積未滿一公頃平均	100.00	0.00	0.00	0.00	100.00
經營面積一至三公頃平均	100.00	0.00	0.00	0.00	100.00
經營面積超過三公頃平均	0.00	0.00	0.00	0.00	0.00
休閒漁業平均（每戶）	100.00	0.00	0.00	0.00	100.00
未滿 50 噸漁船船主平均	100.00	0.00	0.00	0.00	100.00
未滿 50 噸漁船被雇用平均	0.00	0.00	0.00	0.00	0.00
50 噸以上漁船船主平均	100.00	0.00	0.00	0.00	100.00
50 噸以上漁船被雇用平均	0.00	0.00	0.00	0.00	0.00

表十八 對農業信用保證基金收取保證費率之意見

單位：%

	基本費率部分				提供擔保品部分			
	合計	合理	不合理	沒意見	合計	合理	不合理	沒意見
總平均（每戶）	100.00	4.29	28.57	67.14	100.00	4.29	0.00	95.71
海洋漁撈平均（每戶）	100.00	0.00	100.00	0.00	100.00	0.00	0.00	100.00
未滿 50 噸漁船船主平均	100.00	0.00	100.00	0.00	100.00	0.00	0.00	100.00
未滿 50 噸漁船被雇用平均	100.00	0.00	100.00	0.00	100.00	0.00	0.00	100.00
50 噸以上漁船船主平均	100.00	0.00	100.00	0.00	100.00	0.00	0.00	100.00
50 噸以上漁船被雇用平均	100.00	0.00	100.00	0.00	100.00	0.00	0.00	100.00
沿岸漁撈平均（每戶）	100.00	0.00	0.00	100.00	100.00	0.00	0.00	100.00
定置網網主平均	100.00	0.00	0.00	100.00	100.00	0.00	0.00	100.00
定置網被雇用平均	0.00	0.00	0.00	0.00	0.00	0.00	0.00	0.00
沿岸漁船船主平均	100.00	0.00	0.00	100.00	100.00	0.00	0.00	100.00
沿岸漁船被雇用平均	100.00	0.00	0.00	100.00	100.00	0.00	0.00	100.00
海洋養殖平均（每戶）	100.00	60.00	0.00	40.00	100.00	60.00	0.00	40.00
經營面積未滿一公頃平均	100.00	60.00	0.00	40.00	100.00	60.00	0.00	40.00
經營面積一至三公頃平均	0.00	0.00	0.00	0.00	0.00	0.00	0.00	0.00
經營面積超過三公頃平均	0.00	0.00	0.00	0.00	0.00	0.00	0.00	0.00
陸上養殖平均（每戶）	100.00	0.00	0.00	100.00	100.00	0.00	0.00	100.00
經營面積未滿一公頃平均	100.00	0.00	0.00	100.00	100.00	0.00	0.00	100.00
經營面積一至三公頃平均	100.00	0.00	0.00	100.00	100.00	0.00	0.00	100.00
經營面積超過三公頃平均	100.00	0.00	0.00	100.00	100.00	0.00	0.00	100.00
漁產加工運銷平均（每戶）	100.00	0.00	0.00	100.00	100.00	0.00	0.00	100.00
經營面積未滿一公頃平均	100.00	0.00	0.00	100.00	100.00	0.00	0.00	100.00
經營面積一至三公頃平均	100.00	0.00	0.00	100.00	100.00	0.00	0.00	100.00
經營面積超過三公頃平均	0.00	0.00	0.00	0.00	0.00	0.00	0.00	0.00
休閒漁業平均（每戶）	100.00	0.00	0.00	100.00	100.00	0.00	0.00	100.00
未滿 50 噸漁船船主平均	100.00	0.00	0.00	100.00	100.00	0.00	0.00	100.00
未滿 50 噸漁船被雇用平均	0.00	0.00	0.00	0.00	0.00	0.00	0.00	0.00
50 噸以上漁船船主平均	100.00	100.00	0.00	0.00	0.00	100.00	0.00	0.00
50 噸以上漁船被雇用平均	0.00	0.00	0.00	0.00	0.00	0.00	0.00	0.00

表十九 對農業信用保證基金保證申請手續之意見

單位：%

	合計	簡單 迅速	尚稱 恰當	不太 便利	複雜 繁瑣	沒意見	帶給您不便之程度			
							合計	需填表 或提供 文件多	表格 內容 太複雜	其 他
總平均（每戶）	100.00	0.00	10.00	1.43	4.14	84.43	0.00	0.00	0.00	0.00
海洋漁撈平均（每戶）	100.00	0.00	0.00	0.00	0.00	100.00	0.00	0.00	0.00	0.00
未滿 50 噸漁船船主平均	100.00	0.00	0.00	0.00	0.00	100.00	0.00	0.00	0.00	0.00
未滿 50 噸漁船被雇用平均	100.00	0.00	0.00	0.00	0.00	100.00	0.00	0.00	0.00	0.00
50 噸以上漁船船主平均	100.00	0.00	0.00	0.00	0.00	100.00	0.00	0.00	0.00	0.00
50 噸以上漁船被雇用平均	100.00	0.00	0.00	0.00	0.00	100.00	0.00	0.00	0.00	0.00
沿岸漁撈平均（每戶）	100.00	0.00	0.00	0.00	9.50	90.50	0.00	0.00	0.00	0.00
定置網網主平均	100.00	0.00	0.00	0.00	0.00	100.00	0.00	0.00	0.00	0.00
定置網被雇用平均	0.00	0.00	0.00	0.00	0.00	0.00	0.00	0.00	0.00	0.00
沿岸漁船船主平均	100.00	0.00	0.00	0.00	10.00	90.00	0.00	0.00	0.00	0.00
沿岸漁船被雇用平均	100.00	0.00	0.00	0.00	10.00	90.00	0.00	0.00	0.00	0.00
海洋養殖平均（每戶）	100.00	0.00	40.00	20.00	20.00	20.00	0.00	0.00	0.00	0.00
經營面積未滿一公頃平均	100.00	0.00	40.00	20.00	20.00	20.00	0.00	0.00	0.00	0.00
經營面積一至三公頃平均	0.00	0.00	0.00	0.00	0.00	0.00	0.00	0.00	0.00	0.00
經營面積超過三公頃平均	0.00	0.00	0.00	0.00	0.00	0.00	0.00	0.00	0.00	0.00
陸上養殖平均（每戶）	100.00	0.00	0.00	0.00	0.00	100.00	0.00	0.00	0.00	0.00
經營面積未滿一公頃平均	100.00	0.00	0.00	0.00	0.00	100.00	0.00	0.00	0.00	0.00
經營面積一至三公頃平均	100.00	0.00	0.00	0.00	0.00	100.00	0.00	0.00	0.00	0.00
經營面積超過三公頃平均	100.00	0.00	0.00	0.00	0.00	100.00	0.00	0.00	0.00	0.00
漁產加工運銷平均（每戶）	100.00	0.00	0.00	0.00	0.00	100.00	0.00	0.00	0.00	0.00
經營面積未滿一公頃平均	100.00	0.00	0.00	0.00	0.00	100.00	0.00	0.00	0.00	0.00
經營面積一至三公頃平均	100.00	0.00	0.00	0.00	0.00	100.00	0.00	0.00	0.00	0.00
經營面積超過三公頃平均	0.00	0.00	0.00	0.00	0.00	0.00	0.00	0.00	0.00	0.00
休閒漁業平均（每戶）	100.00	0.00	100.00	0.00	0.00	0.00	0.00	0.00	0.00	0.00
未滿 50 噸漁船船主平均	100.00	0.00	100.00	0.00	0.00	0.00	0.00	0.00	0.00	0.00
未滿 50 噸漁船被雇用平均	0.00	0.00	0.00	0.00	0.00	0.00	0.00	0.00	0.00	0.00
50 噸以上漁船船主平均	100.00	0.00	100.00	0.00	0.00	0.00	0.00	0.00	0.00	0.00
50 噸以上漁船被雇用平均	0.00	0.00	0.00	0.00	0.00	0.00	0.00	0.00	0.00	0.00

表二十 樣本漁家未來借款之意願

單位：%

	合計	願意	不願意
總平均（每戶）	100.00	52.28	47.72
海洋漁撈平均（每戶）	100.00	100.00	0.00
未滿 50 噸漁船船主平均	0.00	0.00	0.00
未滿 50 噸漁船被雇用平均	0.00	0.00	0.00
50 噸以上漁船船主平均	0.00	0.00	0.00
50 噸以上漁船被雇用平均	100.00	100.00	0.00
沿岸漁撈平均（每戶）	100.00	35.00	65.00
定置網網主平均	100.00	33.33	66.67
定置網被雇用平均	0.00	0.00	0.00
沿岸漁船船主平均	100.00	33.33	66.67
沿岸漁船被雇用平均	100.00	50.00	50.00
海洋養殖平均（每戶）	100.00	0.00	100.00
經營面積未滿一公頃平均	100.00	0.00	100.00
經營面積一至三公頃平均	0.00	0.00	0.00
經營面積超過三公頃平均	0.00	0.00	0.00
陸上養殖平均（每戶）	100.00	40.66	59.34
經營面積未滿一公頃平均	100.00	45.00	55.00
經營面積一至三公頃平均	100.00	33.33	66.67
經營面積超過三公頃平均	100.00	65.00	35.00
漁產加工運銷平均（每戶）	100.00	20.00	80.00
經營面積未滿一公頃平均	100.00	20.00	80.00
經營面積一至三公頃平均	100.00	20.00	80.00
經營面積超過三公頃平均	0.00	0.00	0.00
休閒漁業平均（每戶）	100.00	50.00	50.00
未滿 50 噸漁船船主平均	100.00	50.00	50.00
未滿 50 噸漁船被雇用平均	0.00	0.00	0.00
50 噸以上漁船船主平均	0.00	0.00	0.00
50 噸以上漁船被雇用平均	0.00	0.00	0.00

表二十一 對未來借款、金額、期限、來源與還款方式之意見

單位：%

	用途						
	合計	購買生產設備	漁事費用	家計生活費用	非漁業生產費用	償還舊債	其他
總平均（每戶）	100.00	38.60	11.08	3.21	0.00	7.82	32.14
海洋漁撈平均（每戶）	100.00	0.00	0.00	0.00	0.00	0.00	100.00
未滿 50 噸漁船船主平均	0.00	0.00	0.00	0.00	0.00	0.00	0.00
未滿 50 噸漁船被雇用平均	0.00	0.00	0.00	0.00	0.00	0.00	0.00
50 噸以上漁船船主平均	100.00	0.00	0.00	0.00	0.00	0.00	100.00
50 噸以上漁船被雇用平均	0.00	0.00	0.00	0.00	0.00	0.00	0.00
沿岸漁撈平均（每戶）	100.00	58.60	23.79	0.00	0.00	17.62	0.00
定置網網主平均	100.00	63.33	26.67	0.00	0.00	10.00	0.00
定置網被雇用平均	0.00	0.00	0.00	0.00	0.00	0.00	0.00
沿岸漁船船主平均	100.00	56.00	23.00	0.00	0.00	21.00	0.00
沿岸漁船被雇用平均	100.00	60.00	19.85	0.00	0.00	20.15	0.00
海洋養殖平均（每戶）	0.00	0.00	0.00	0.00	0.00	0.00	0.00
經營面積未滿一公頃平均	0.00	0.00	0.00	0.00	0.00	0.00	0.00
經營面積一至三公頃平均	0.00	0.00	0.00	0.00	0.00	0.00	0.00
經營面積超過三公頃平均	0.00	0.00	0.00	0.00	0.00	0.00	0.00
陸上養殖平均（每戶）	100.00	72.00	0.00	15.00	0.00	13.00	0.00
經營面積未滿一公頃平均	0.00	0.00	0.00	0.00	0.00	0.00	0.00
經營面積一至三公頃平均	0.00	0.00	0.00	0.00	0.00	0.00	0.00
經營面積超過三公頃平均	100.00	72.00	0.00	15.00	0.00	13.00	0.00
漁產加工運銷平均（每戶）	100.00	40.00	60.00	0.00	0.00	0.00	0.00
經營面積未滿一公頃平均	100.00	0.00	100.00	0.00	0.00	0.00	0.00
經營面積一至三公頃平均	100.00	100.00	0.00	0.00	0.00	0.00	0.00
經營面積超過三公頃平均	0.00	0.00	0.00	0.00	0.00	0.00	0.00
休閒漁業平均（每戶）	100.00	50.00	0.00	0.00	0.00	0.00	50.00
未滿 50 噸漁船船主平均	100.00	50.00	0.00	0.00	0.00	0.00	50.00
未滿 50 噸漁船被雇用平均	0.00	0.00	0.00	0.00	0.00	0.00	0.00
50 噸以上漁船船主平均	0.00	0.00	0.00	0.00	0.00	0.00	0.00
50 噸以上漁船被雇用平均	0.00	0.00	0.00	0.00	0.00	0.00	0.00

表二十一 對未來借款、金額、期限、來源與還款方式之意見（續1）

單位：%

	金 額								
	合計	5 萬元 以內	6~10 萬元	11~30 萬元	31~50 萬元	51~ 100 萬元	101~ 200 萬元	201~ 300 萬元	300 萬 元以上
總平均（每戶）	100.00	0.00	0.00	0.00	12.17	41.99	39.88	0.00	5.96
海洋漁撈平均（每戶）	100.00	0.00	0.00	0.00	0.00	0.00	100.00	0.00	0.00
未滿 50 噸漁船船主平均	0.00	0.00	0.00	0.00	0.00	0.00	0.00	0.00	0.00
未滿 50 噸漁船被雇用平均	0.00	0.00	0.00	0.00	0.00	0.00	0.00	0.00	0.00
50 噸以上漁船船主平均	100.00	0.00	0.00	0.00	0.00	0.00	100.00	0.00	0.00
50 噸以上漁船被雇用平均	0.00	0.00	0.00	0.00	0.00	0.00	0.00	0.00	0.00
沿岸漁撈平均（每戶）	100.00	0.00	0.00	0.00	34.80	52.30	12.90	0.00	0.00
定置網網主平均	100.00	0.00	0.00	0.00	0.00	90.33	9.67	0.00	0.00
定置網被雇用平均	0.00	0.00	0.00	0.00	0.00	0.00	0.00	0.00	0.00
沿岸漁船船主平均	100.00	0.00	0.00	0.00	58.00	42.00	0.00	0.00	0.00
沿岸漁船被雇用平均	100.00	0.00	0.00	0.00	0.00	0.00	100.00	0.00	0.00
海洋養殖平均（每戶）	0.00	0.00	0.00	0.00	0.00	0.00	0.00	0.00	0.00
經營面積未滿一公頃平均	0.00	0.00	0.00	0.00	0.00	0.00	0.00	0.00	0.00
經營面積一至三公頃平均	0.00	0.00	0.00	0.00	0.00	0.00	0.00	0.00	0.00
經營面積超過三公頃平均	0.00	0.00	0.00	0.00	0.00	0.00	0.00	0.00	0.00
陸上養殖平均（每戶）	100.00	0.00	0.00	0.00	6.32	92.22	1.45	0.00	0.00
經營面積未滿一公頃平均	0.00	0.00	0.00	0.00	0.00	0.00	0.00	0.00	0.00
經營面積一至三公頃平均	100.00	0.00	0.00	0.00	5.8	94.20	0.00	0.00	0.00
經營面積超過三公頃平均	100.00	0.00	0.00	0.00	8.67	83.33	8.00	0.00	0.00
漁產加工運銷平均（每戶）	100.00	0.00	0.00	0.00	0.00	60.00	0.00	0.00	40.00
經營面積未滿一公頃平均	100.00	0.00	0.00	0.00	0.00	100.00	0.00	0.00	0.00
經營面積一至三公頃平均	100.00	0.00	0.00	0.00	0.00	0.00	0.00	0.00	100.00
經營面積超過三公頃平均	0.00	0.00	0.00	0.00	0.00	0.00	0.00	0.00	0.000
休閒漁業平均（每戶）	100.00	0.00	0.00	0.00	0.00	0.00	62.52	0.00	37.48
未滿 50 噸漁船船主平均	100.00	0.00	0.00	0.00	0.00	0.00	62.52	0.00	37.48
未滿 50 噸漁船被雇用平均	0.00	0.00	0.00	0.00	0.00	0.00	0.00	0.00	0.00
50 噸以上漁船船主平均	0.00	0.00	0.00	0.00	0.00	0.00	0.00	0.00	0.00
50 噸以上漁船被雇用平均	0.00	0.00	0.00	0.00	0.00	0.00	0.00	0.00	0.00

表二十一 對未來借款、金額、期限、來源與還款方式之意見（續2）

單位：%

	期 限				
	合計	短期	中期	中長期	長期
總平均（每戶）	100.00	0.00	5.29	0.00	94.71
海洋漁撈平均（每戶）	100.00	0.00	0.00	0.00	100.00
未滿 50 噸漁船船主平均	0.00	0.00	0.00	0.00	0.00
未滿 50 噸漁船被雇用平均	0.00	0.00	0.00	0.00	0.00
50 噸以上漁船船主平均	100.00	0.00	0.00	0.00	100.00
50 噸以上漁船被雇用平均	0.00	0.00	0.00	0.00	0.00
沿岸漁撈平均（每戶）	100.00	0.00	0.00	0.00	100.00
定置網網主平均	100.00	0.00	0.00	0.00	100.00
定置網被雇用平均	100.00	0.00	0.00	0.00	100.00
沿岸漁船船主平均	100.00	0.00	0.00	0.00	100.00
沿岸漁船被雇用平均	100.00	0.00	0.00	0.00	100.00
海洋養殖平均（每戶）	0.00	0.00	0.00	0.00	0.00
經營面積未滿一公頃平均	0.00	0.00	0.00	0.00	0.00
經營面積一至三公頃平均	0.00	0.00	0.00	0.00	0.00
經營面積超過三公頃平均	0.00	0.00	0.00	0.00	0.00
陸上養殖平均（每戶）	100.00	0.00	2.93	0.00	97.07
經營面積未滿一公頃平均	100.00	0.00	0.00	0.00	100.00
經營面積一至三公頃平均	100.00	0.00	0.00	0.00	100.00
經營面積超過三公頃平均	100.00	0.00	22.00	0.00	78.00
漁產加工運銷平均（每戶）	100.00	0.00	60.00	0.00	40.00
經營面積未滿一公頃平均	100.00	0.00	100.00	0.00	0.00
經營面積一至三公頃平均	100.00	0.00	0.00	0.00	100.00
經營面積超過三公頃平均	0.00	0.00	0.00	0.00	0.00
休閒漁業平均（每戶）	100.00	0.00	0.00	0.00	100.00
未滿 50 噸漁船船主平均	100.00	0.00	0.00	0.00	100.00
未滿 50 噸漁船被雇用平均	0.00	0.00	0.00	0.00	0.00
50 噸以上漁船船主平均	0.00	0.00	0.00	0.00	0.00
50 噸以上漁船被雇用平均	0.00	0.00	0.00	0.00	0.00

表二十一 對未來借款、金額、期限、來源與還款方式之意見（續3）

單位：%

	來 源						
	合計	標會	私人借款	漁會 信用部	農業行庫	一般 金融機構	其他
總平均（每戶）	100.00	0.00	0.00	50.15	31.84	18.01	0.00
海洋漁撈平均（每戶）	100.00	0.00	0.00	100.00	0.00	0.00	0.00
未滿 50 噸漁船船主平均	0.00	0.00	0.00	0.00	0.00	0.00	0.00
未滿 50 噸漁船被雇用平均	0.00	0.00	0.00	0.00	0.00	0.00	0.00
50 噸以上漁船船主平均	100.00	0.00	0.00	100.00	0.00	0.00	0.00
50 噸以上漁船被雇用平均	0.00	0.00	0.00	0.00	0.00	0.00	0.00
沿岸漁撈平均（每戶）	100.00	0.00	0.00	0.00	100.00	0.00	0.00
定置網網主平均	100.00	0.00	0.00	0.00	100.00	0.00	0.00
定置網被僱用平均	0.00	0.00	0.00	0.00	0.00	0.00	0.00
沿岸漁船船主平均	100.00	0.00	0.00	0.00	100.00	0.00	0.00
沿岸漁船被雇用平均	100.00	0.00	0.00	0.00	100.00	0.00	0.00
海洋養殖平均（每戶）	0.00	0.00	0.00	0.00	0.00	0.00	0.00
經營面積未滿一公頃平均	0.00	0.00	0.00	0.00	0.00	0.00	0.00
經營面積一至三公頃平均	0.00	0.00	0.00	0.00	0.00	0.00	0.00
經營面積超過三公頃平均	0.00	0.00	0.00	0.00	0.00	0.00	0.00
陸上養殖平均（每戶）	100.00	0.00	0.00	1.87	1.92	96.21	0.00
經營面積未滿一公頃平均	0.00	0.00	0.00	0.00	0.00	0.00	0.00
經營面積一至三公頃平均	100.00	0.00	0.00	0.00	0.00	100.00	0.00
經營面積超過三公頃平均	100.00	0.00	0.00	14.02	14.40	71.58	0.00
漁產加工運銷平均（每戶）	100.00	0.00	0.00	100.00	0.00	0.00	0.00
經營面積未滿一公頃平均	100.00	0.00	0.00	100.00	0.00	0.00	0.00
經營面積一至三公頃平均	100.00	0.00	0.00	100.00	0.00	0.00	0.00
經營面積超過三公頃平均	0.00	0.00	0.00	0.00	0.00	0.00	0.00
休閒漁業平均（每戶）	100.00	0.00	0.00	56.48	0.00	43.52	0.00
未滿 50 噸漁船船主平均	100.00	0.00	0.00	56.48	0.00	43.52	0.00
未滿 50 噸漁船被雇用平均	0.00	0.00	0.00	0.00	0.00	0.00	0.00
50 噸以上漁船船主平均	0.00	0.00	0.00	0.00	0.00	0.00	0.00
50 噸以上漁船被雇用平均	0.00	0.00	0.00	0.00	0.00	0.00	0.00

表二十一 對未來借款、金額、期限、來源與還款方式之意見（續4）

單位：%

	希望之還款方式				希望之借款 年利率
	合計	一次全部償還	分期償還	其他	
總平均（每戶）	100.00	24.60	75.40	0.00	1.46
海洋漁撈平均（每戶）	0.00	0.00	0.00	0.00	1.00
未滿 50 噸漁船船主平均	0.00	0.00	0.00	0.00	0.00
未滿 50 噸漁船被雇用平均	0.00	0.00	0.00	0.00	0.00
50 噸以上漁船船主平均	100.00	0.00	100.00	0.00	1.00
50 噸以上漁船被雇用平均	0.00	0.00	0.00	0.00	0.00
沿岸漁撈平均（每戶）	100.00	32.88	67.12	0.00	1.65
定置網網主平均	100.00	0.00	100.00	0.00	1.80
定置網被雇用平均	0.00	0.00	0.00	0.00	0.00
沿岸漁船船主平均	100.00	54.80	45.20	0.00	1.50
沿岸漁船被雇用平均	100.00	0.00	100.00	0.00	2.00
海洋養殖平均（每戶）	0.00	0.00	0.00	0.00	0.00
經營面積未滿一公頃平均	0.00	0.00	0.00	0.00	0.00
經營面積一至三公頃平均	0.00	0.00	0.00	0.00	0.00
經營面積超過三公頃平均	0.00	0.00	0.00	0.00	0.00
陸上養殖平均（每戶）	100.00	29.97	70.03	0.00	1.50
經營面積未滿一公頃平均	0.00	0.00	0.00	0.00	0.00
經營面積一至三公頃平均	100.00	0.00	100.00	0.00	1.00
經營面積超過三公頃平均	100.00	24.78	75.22	0.00	2.00
漁產加工運銷平均（每戶）	100.00	0.00	100.00	0.00	0.00
經營面積未滿一公頃平均	100.00	0.00	100.00	0.00	0.00
經營面積一至三公頃平均	100.00	0.00	100.00	0.00	0.00
經營面積超過三公頃平均	0.00	0.00	0.00	0.00	0.00
休閒漁業平均（每戶）	100.00	0.00	100.00	0.00	1.00
未滿 50 噸漁船船主平均	100.00	0.00	100.00	0.00	1.00
未滿 50 噸漁船被雇用平均	0.00	0.00	0.00	0.00	0.00
50 噸以上漁船船主平均	0.00	0.00	0.00	0.00	0.00
50 噸以上漁船被雇用平均	0.00	0.00	0.00	0.00	0.00

表二十二 漁家可提供未來借款之擔保品價值（本年底估值）

單位：千元

	不動產				動產				
	合計	土地	房屋 建築	其他	合計	漁船	漁機具	股票	其他
總平均（每戶）	6,277.25	2,094.36	2,147.18	2,035.71	2,891.65	2,243.40	555.37	42.86	50.02
海洋漁撈平均（每戶）	1,885.00	0.00	1,885.00	0.00	4,008.00	3,958.50	49.50	0.00	0.00
未滿 50 噸漁船船主平均	1,800.00	0.00	1,800.00	0.00	1,895.56	1,796.67	98.89	0.00	0.00
未滿 50 噸漁船被雇用平均	1,500.00	0.00	1,500.00	0.00	0.00	0.00	0.00	0.00	0.00
50 噸以上漁船船主平均	2,142.86	0.00	2,142.86	0.00	9,014.29	9,000.00	14.29	0.00	0.00
50 噸以上漁船被雇用平均	1,666.67	0.00	1,666.67	0.00	0.00	0.00	0.00	0.00	0.00
沿岸漁撈平均（每戶）	2,600.00	350.00	2,250.00	0.00	3,096.40	2,080.90	915.50	100.00	0.00
定置網網主平均	2,333.33	166.67	2,166.67	0.00	5,838.33	2,755.00	2,750.00	333.33	0.00
定置網被雇用平均	0.00	0.00	0.00	0.00	0.00	0.00	0.00	0.00	0.00
沿岸漁船船主平均	2,625.00	333.33	2,291.67	0.00	1,949.83	1,799.00	150.83	0.00	0.00
沿岸漁船被雇用平均	3,250.00	1,000.00	2,250.00	0.00	1,750.00	1,750.00	0.00	0.00	0.00
海洋養殖平均（每戶）	1,640.00	620.00	1,020.00	0.00	1,040.00	1,040.00	0.00	0.00	0.00
經營面積未滿一公頃平均	1,640.00	620.00	1,020.00	0.00	1,040.00	1,040.00	0.00	0.00	0.00
經營面積一至三公頃平均	0.00	0.00	0.00	0.00	0.00	0.00	0.00	0.00	0.00
經營面積超過三公頃平均	0.00	0.00	0.00	0.00	0.00	0.00	0.00	0.00	0.00
陸上養殖平均（每戶）	19,000.00	6,733.33	2,766.67	9,500.00	18.33	0.00	18.33	0.00	0.00
經營面積未滿一公頃平均	23,111.11	8,277.78	3,277.78	11,555.56	19.44	0.00	19.44	0.00	0.00
經營面積一至三公頃平均	16,000.00	5,750.00	2,250.00	8,000.00	20.00	0.00	20.00	0.00	0.00
經營面積超過三公頃平均	6,500.00	1,750.00	1,500.00	3,250.00	10.00	0.00	10.00	0.00	0.00
漁產加工運銷平均（每戶）	5,601.47	3,601.00	2,000.47	0.00	2,500.50	0.00	1,600.20	200.07	700.23
經營面積未滿一公頃平均	7,333.33	5,000.00	2,333.33	0.00	2,500.00	0.00	1,000.00	333.33	1,166.67
經營面積一至三公頃平均	3,003.67	1,502.50	1,501.17	0.00	2,501.25	0.00	2,500.50	0.17	0.58
經營面積超過三公頃平均	0.00	0.00	0.00	0.00	0.00	0.00	0.00	0.00	0.00
休閒漁業平均（每戶）	5,700.00	3,500.00	2,200.00	0.00	9,510.00	7,250.00	2,260.00	0.00	0.00
未滿 50 噸漁船船主平均	5,500.00	3,375.00	2,125.00	0.00	9,125.00	7,000.00	2,125.00	0.00	0.00
未滿 50 噸漁船被雇用平均	0.00	0.00	0.00	0.00	0.00	0.00	0.00	0.00	0.00
50 噸以上漁船船主平均	6,500.00	4,000.00	2,500.00	0.00	11,050.00	8,250.00	2,800.00	0.00	0.00
50 噸以上漁船被雇用平均	0.00	0.00	0.00	0.00	0.00	0.00	0.00	0.00	0.00

表二十三 樣本漁家未來不願意借款之原因

單位：%

	合計	已舉債	不願舉債	借款經營 不划算	不需要	嫌麻煩
總平均（每戶）	100.00	0.00	51.43	14.99	1.77	31.81
海洋漁撈平均（每戶）	100.00	0.00	31.25	26.75	0.00	42.00
未滿 50 噸漁船船主平均	100.00	0.00	25.00	15.00	0.00	60.00
未滿 50 噸漁船被雇用平均	100.00	0.00	0.00	50.00	0.00	50.00
50 噸以上漁船船主平均	100.00	0.00	57.14	28.57	0.00	14.28
50 噸以上漁船被雇用平均	100.00	0.00	0.00	50.00	0.00	50.00
沿岸漁撈平均（每戶）	100.00	0.00	90.00	0.00	3.33	6.66
定置網網主平均	100.00	0.00	100.00	0.00	0.00	0.00
定置網被雇用平均	0.00	0.00	0.00	0.00	0.00	0.00
沿岸漁船船主平均	100.00	0.00	100.00	0.00	0.00	0.00
沿岸漁船被雇用平均	100.00	0.00	0.00	0.00	33.33	66.67
海洋養殖平均（每戶）	100.00	0.00	60.00	0.00	0.00	0.00
經營面積未滿一公頃平均	100.00	0.00	60.00	0.00	0.00	0.00
經營面積一至三公頃平均	0.00	0.00	0.00	0.00	0.00	0.00
經營面積超過三公頃平均	0.00	0.00	0.00	0.00	0.00	0.00
陸上養殖平均（每戶）	100.00	0.00	33.34	26.67	0.00	40.00
經營面積未滿一公頃平均	100.00	0.00	0.00	75.00	0.00	25.00
經營面積一至三公頃平均	0.00	0.00	55.56	0.00	0.00	44.44
經營面積超過三公頃平均	100.00	0.00	0.00	50.00	0.00	50.00
漁產加工運銷平均（每戶）	100.00	0.00	60.00	0.00	0.00	40.00
經營面積未滿一公頃平均	100.00	0.00	100.00	0.00	0.00	0.00
經營面積一至三公頃平均	100.00	0.00	0.00	0.00	0.00	100.00
經營面積超過三公頃平均	0.00	0.00	0.00	0.00	0.00	0.00
休閒漁業平均（每戶）	100.00	0.00	15.00	22.86	11.43	50.72
未滿 50 噸漁船船主平均	100.00	0.00	0.00	28.57	14.29	57.15
未滿 50 噸漁船被雇用平均	0.00	0.00	0.00	0.00	0.00	0.00
50 噸以上漁船船主平均	100.00	0.00	75.00	0.00	0.00	25.00
50 噸以上漁船被雇用平均	0.00	0.00	0.00	0.00	0.00	0.00

表二十三 樣本漁家不願意借款之原因（續）

單位：%

	嫌 麻 煩					
	手續麻煩	期限受限	金額受限	利息太高	擔保品不足	其他
總平均（每戶）	5.63	0.00	0.00	19.66	0.82	5.71
海洋漁撈平均（每戶）	13.50	0.00	0.00	28.50	0.00	0.00
未滿 50 噸漁船船主平均	15.00	0.00	0.00	30.00	15.00	0.00
未滿 50 噸漁船被雇用平均	0.00	0.00	0.00	50.00	0.00	0.00
50 噸以上漁船船主平均	0.00	0.00	0.00	14.28	0.00	0.00
50 噸以上漁船被雇用平均	0.00	0.00	0.00	50.00	0.00	0.00
沿岸漁撈平均（每戶）	3.33	0.00	0.00	3.33	0.00	0.00
定置網網主平均	0.00	0.00	0.00	0.00	0.00	0.00
定置網被僱用平均	0.00	0.00	0.00	0.00	0.00	0.00
沿岸漁船船主平均	0.00	0.00	0.00	0.00	0.00	0.00
沿岸漁船被雇用平均	33.33	0.00	0.00	33.33	0.00	0.00
海洋養殖平均（每戶）	0.00	0.00	0.00	0.00	0.00	40.00
經營面積未滿一公頃平均	0.00	0.00	0.00	0.00	0.00	40.00
經營面積一至三公頃平均	0.00	0.00	0.00	0.00	0.00	0.00
經營面積超過三公頃平均	0.00	0.00	0.00	0.00	0.00	0.00
陸上養殖平均（每戶）	0.00	0.00	0.00	40.00	0.00	0.00
經營面積未滿一公頃平均	0.00	0.00	0.00	25.00	0.00	0.00
經營面積一至三公頃平均	0.00	0.00	0.00	44.44	0.00	0.00
經營面積超過三公頃平均	0.00	0.00	0.00	50.00	0.00	0.00
漁產加工運銷平均（每戶）	0.00	0.00	0.00	0.00	0.00	40.00
經營面積未滿一公頃平均	0.00	0.00	0.00	0.00	0.00	0.00
經營面積一至三公頃平均	0.00	0.00	0.00	0.00	0.00	100.00
經營面積超過三公頃平均	0.00	0.00	0.00	0.00	0.00	0.00
休閒漁業平均（每戶）	11.43	0.00	0.00	27.86	11.43	0.00
未滿 50 噸漁船船主平均	14.29	0.00	0.00	28.57	14.29	0.00
未滿 50 噸漁船被雇用平均	0.00	0.00	0.00	0.00	0.00	0.00
50 噸以上漁船船主平均	0.00	0.00	0.00	25.00	0.00	0.00
50 噸以上漁船被雇用平均	0.00	0.00	0.00	0.00	0.00	0.00

表二十四 樣本漁家對貸款機構之評價

單位：%

	漁家信用評定				辦事效率			
	合計	很公平	尚可	不公平	合計	很高	尚可	很低
總平均（每戶）	100.00	11.43	85.71	2.86	100.00	8.57	91.43	0.00
海洋漁撈平均（每戶）	100.00	0.00	100.00	0.00	100.00	5.00	95.00	0.00
未滿 50 噸漁船船主平均	100.00	0.00	100.00	0.00	100.00	11.11	88.88	0.00
未滿 50 噸漁船被雇用平均	100.00	0.00	100.00	0.00	100.00	0.00	100.00	0.00
50 噸以上漁船船主平均	100.00	0.00	100.00	0.00	100.00	0.00	100.00	0.00
50 噸以上漁船被雇用平均	100.00	0.00	100.00	0.00	100.00	0.00	100.00	0.00
沿岸漁撈平均（每戶）	100.00	10.00	90.00	0.00	100.00	5.00	95.00	100.00
定置網網主平均	100.00	33.33	66.67	0.00	100.00	16.67	83.33	0.00
定置網被僱用平均	0.00	0.00	0.00	0.00	0.00	0.00	0.00	0.00
沿岸漁船船主平均	100.00	0.00	100.00	0.00	100.00	0.00	100.00	0.00
沿岸漁船被雇用平均	100.00	0.00	100.00	0.00	100.00	0.00	100.00	0.00
海洋養殖平均（每戶）	100.00	100.00	0.00	0.00	100.00	0.00	100.00	0.00
經營面積未滿一公頃平均	100.00	100.00	0.00	0.00	100.00	0.00	100.00	0.00
經營面積一至三公頃平均	0.00	0.00	0.00	0.00	0.00	0.00	0.00	0.00
經營面積超過三公頃平均	0.00	0.00	0.00	0.00	0.00	0.00	0.00	0.00
陸上養殖平均（每戶）	100.00	0.00	93.33	6.67	100.00	0.00	100.00	0.00
經營面積未滿一公頃平均	100.00	0.00	100.00	0.00	100.00	0.00	100.00	0.00
經營面積一至三公頃平均	100.00	0.00	88.88	11.11	100.00	0.00	100.00	0.00
經營面積超過三公頃平均	100.00	0.00	100.00	0.00	100.00	0.00	100.00	0.00
漁產加工運銷平均（每戶）	100.00	0.00	100.00	0.00	100.00	60.00	40.00	0.00
經營面積未滿一公頃平均	100.00	0.00	100.00	0.00	100.00	66.67	33.33	0.00
經營面積一至三公頃平均	0.00	0.00	100.00	0.00	100.00	50.00	50.00	0.00
經營面積超過三公頃平均	0.00	0.00	0.00	0.00	0.00	0.00	0.00	0.00
休閒漁業平均（每戶）	100.00	20.00	60.00	20.00	100.00	20.00	80.00	0.00
未滿 50 噸漁船船主平均	100.00	0.00	75.00	25.00	100.00	0.00	100.00	0.00
未滿 50 噸漁船被雇用平均	0.00	0.00	0.00	0.00	0.00	0.00	0.00	0.00
50 噸以上漁船船主平均	100.00	100.00	0.00	0.00	100.00	100.00	0.00	0.00
50 噸以上漁船被雇用平均	0.00	0.00	0.00	0.00	0.00	0.00	0.00	0.00

表二十四 樣本漁家對貸款機構之評價（續）

單位：%

	承辦人員態度				政策宣導情形			
	合計	很好	尚可	不佳	合計	很普遍	尚可	不普遍
總平均（每戶）	100.00	13.88	86.12	0.00	100.00	4.29	90.00	5.71
海洋漁撈平均（每戶）	100.00	0.00	100.00	0.00	100.00	0.00	100.00	0.00
未滿 50 噸漁船船主平均	100.00	0.00	100.00	0.00	100.00	0.00	100.00	0.00
未滿 50 噸漁船被雇用平均	100.00	0.00	100.00	0.00	100.00	0.00	100.00	0.00
50 噸以上漁船船主平均	100.00	0.00	100.00	0.00	100.00	0.00	100.00	0.00
50 噸以上漁船被雇用平均	100.00	0.00	100.00	0.00	100.00	0.00	100.00	0.00
沿岸漁撈平均（每戶）	100.00	13.58	86.43	0.00	100.00	5.00	95.00	0.00
定置網網主平均	100.00	16.67	83.33	0.00	100.00	16.67	83.33	0.00
定置網被僱用平均	0.00	0.00	0.00	0.00	0.00	0.00	0.00	0.00
沿岸漁船船主平均	100.00	14.29	85.71	0.00	100.00	0.00	100.00	0.00
沿岸漁船被雇用平均	100.00	0.00	100.00	0.00	100.00	0.00	100.00	0.00
海洋養殖平均（每戶）	100.00	40.00	60.00	0.00	100.00	0.00	100.00	0.00
經營面積未滿一公頃平均	100.00	40.00	60.00	0.00	100.00	0.00	100.00	0.00
經營面積一至三公頃平均	0.00	0.00	0.00	0.00	0.00	0.00	0.00	0.00
經營面積超過三公頃平均	0.00	0.00	0.00	0.00	0.00	0.00	0.00	0.00
陸上養殖平均（每戶）	100.00	0.00	100.00	0.00	100.00	0.00	93.33	6.67
經營面積未滿一公頃平均	100.00	0.00	100.00	0.00	100.00	0.00	100.00	0.00
經營面積一至三公頃平均	100.00	0.00	100.00	0.00	100.00	0.00	88.88	11.11
經營面積超過三公頃平均	100.00	0.00	100.00	0.00	100.00	0.00	100.00	0.00
漁產加工運銷平均（每戶）	100.00	60.00	40.00	0.00	100.00	0.00	100.00	0.00
經營面積未滿一公頃平均	100.00	66.67	33.33	0.00	100.00	0.00	100.00	0.00
經營面積一至三公頃平均	100.00	50.00	50.00	0.00	0.00	0.00	100.00	0.00
經營面積超過三公頃平均	0.00	0.00	0.00	0.00	0.00	0.00	0.00	0.00
休閒漁業平均（每戶）	100.00	40.00	60.00	0.00	100.00	40.00	0.00	60.00
未滿 50 噸漁船船主平均	100.00	25.00	75.00	0.00	100.00	25.00	0.00	75.00
未滿 50 噸漁船被雇用平均	0.00	0.00	0.00	0.00	0.00	0.00	0.00	0.00
50 噸以上漁船船主平均	100.00	100.00	0.00	0.00	100.00	100.00	0.00	0.00
50 噸以上漁船被雇用平均	0.00	0.00	0.00	0.00	0.00	0.00	0.00	0.00

表二十五 樣本漁家對漁貸政策之希望與意見

單位：%

	合計	利率降低	手續簡化	多加推廣	償還期限 延長	提高貸款 額度	無意見或 無影響	其他
總平均（每戶）	100.00	25.00	10.00	8.57	12.50	12.50	31.43	0.00
海洋漁撈平均（每戶）	100.00	22.50	0.00	0.00	0.00	22.50	55.00	0.00
未滿 50 噸漁船船主平均	100.00	50.00	0.00	0.00	0.00	50.00	0.00	0.00
未滿 50 噸漁	100.00	0.00	0.00	0.00	0.00	0.00	100.00	0.00
50 噸以上漁船船主平均	100.00	0.00	0.00	0.00	0.00	0.00	100.00	0.00
50 噸以上漁船被雇用平均	0.00	0.00	0.00	0.00	0.00	0.00	100.00	0.00
沿岸漁撈平均（每戶）	100.00	30.00	35.00	30.00	0.00	0.00	5.00	0.00
定置網網主平均	100.00	0.00	0.00	100.00	0.00	0.00	0.00	0.00
定置網被雇用平均	0.00	0.00	0.00	0.00	0.00	0.00	0.00	0.00
沿岸漁船船主平均	100.00	50.00	50.00	0.00	0.00	0.00	0.00	0.00
沿岸漁船被雇用平均	100.00	0.00	50.00	0.00	50.00	0.00	0.00	0.00
海洋養殖平均（每戶）	0.00	0.00	0.00	0.00	0.00	0.00	0.00	0.00
經營面積未滿一公頃平均	0.00	0.00	0.00	0.00	0.00	0.00	0.00	0.00
經營面積一至三公頃平均	0.00	0.00	0.00	0.00	0.00	0.00	0.00	0.00
經營面積超過三公頃平均	0.00	0.00	0.00	0.00	0.00	0.00	0.00	0.00
陸上養殖平均（每戶）	100.00	0.00	0.00	0.00	0.00	0.00	100.00	0.00
經營面積未滿一公頃平均	100.00	0.00	0.00	0.00	0.00	0.00	100.00	0.00
經營面積一至三公頃平均	100.00	0.00	0.00	0.00	0.00	0.00	100.00	0.00
經營面積超過三公頃平均	100.00	0.00	0.00	0.00	0.00	0.00	100.00	0.00
漁產加工運銷平均（每戶）	0.00	0.00	0.00	0.00	0.00	0.00	0.00	0.00
經營面積未滿一公頃平均	0.00	0.00	0.00	0.00	0.00	0.00	0.00	0.00
經營面積一至三公頃平均	0.00	0.00	0.00	0.00	0.00	0.00	0.00	0.00
經營面積超過三公頃平均	0.00	0.00	0.00	0.00	0.00	0.00	0.00	0.00
休閒漁業平均（每戶）	100.00	0.00	0.00	0.00	0.00	0.00	100.00	0.00
未滿 50 噸漁船船主平均	100.00	0.00	0.00	0.00	0.00	0.00	100.00	0.00
未滿 50 噸漁船被雇用平均	0.00	0.00	0.00	0.00	0.00	0.00	0.00	0.00
50 噸以上漁船船主平均	100.00	0.00	0.00	0.00	0.00	0.00	100.00	0.00
50 噸以上漁船被雇用平均	0.00	0.00	0.00	0.00	0.00	0.00	0.00	0.00

表二十六 樣本漁家政策性漁貸與一般漁貸用途比較

單位：%

	政策性漁貸								一般漁貸							
	合計	漁業 資本 投資	漁業 生產 週轉 金	非漁 業生 產資 金	生活 週轉 金	生活 資本 支出	彌補 虧損	借新 還舊	合計	漁業 資本 投資	漁業 生產 週轉 金	非漁 業生 產資 金	生活 週轉 金	生活 資本 支出	彌補 虧損	借新 還舊
總平均（每戶）	100.00	81.67	18.33	0.00	0.00	0.00	0.00	0.00	100.00	52.36	38.00	0.00	9.64	0.00	0.00	0.00
海洋漁撈平均（每戶）	0.00	0.00	0.00	0.00	0.00	0.00	0.00	0.00	0.00	0.00	0.00	0.00	0.00	0.00	0.00	0.00
未滿 50 噸漁船船主平均	0.00	0.00	0.00	0.00	0.00	0.00	0.00	0.00	0.00	0.00	0.00	0.00	0.00	0.00	0.00	0.00
未滿 50 噸漁	0.00	0.00	0.00	0.00	0.00	0.00	0.00	0.00	0.00	0.00	0.00	0.00	0.00	0.00	0.00	0.00
50 噸以上漁船船主平均	0.00	0.00	0.00	0.00	0.00	0.00	0.00	0.00	0.00	0.00	0.00	0.00	0.00	0.00	0.00	0.00
50 噸以上漁船被雇用平均	0.00	0.00	0.00	0.00	0.00	0.00	0.00	0.00	0.00	0.00	0.00	0.00	0.00	0.00	0.00	0.00
沿岸漁撈平均（每戶）	0.00	0.00	0.00	0.00	0.00	0.00	0.00	0.00	100.00	65.00	35.00	0.00	0.00	0.00	0.00	0.00
定置網網主平均	0.00	0.00	0.00	0.00	0.00	0.00	0.00	0.00	100.00	100.00	0.00	0.00	0.00	0.00	0.00	0.00
定置網被雇用平均	0.00	0.00	0.00	0.00	0.00	0.00	0.00	0.00	100.00	50.00	50.00	0.00	0.00	0.00	0.00	0.00
沿岸漁船船主平均	0.00	0.00	0.00	0.00	0.00	0.00	0.00	0.00	100.00	0.00	100.00	0.00	0.00	0.00	0.00	0.00
沿岸漁船被雇用平均	0.00	0.00	0.00	0.00	0.00	0.00	0.00	0.00	0.00	0.00	0.00	0.00	0.00	0.00	0.00	0.00
海洋養殖平均（每戶）	0.00	0.00	0.00	0.00	0.00	0.00	0.00	0.00	0.00	0.00	0.00	0.00	0.00	0.00	0.00	0.00
經營面積未滿一公頃平均	0.00	0.00	0.00	0.00	0.00	0.00	0.00	0.00	0.00	0.00	0.00	0.00	0.00	0.00	0.00	0.00
經營面積一至三公頃平均	0.00	0.00	0.00	0.00	0.00	0.00	0.00	0.00	0.00	0.00	0.00	0.00	0.00	0.00	0.00	0.00
經營面積超過三公頃平均	0.00	0.00	0.00	0.00	0.00	0.00	0.00	0.00	0.00	0.00	0.00	0.00	0.00	0.00	0.00	0.00
陸上養殖平均（每戶）	100.00	81.67	18.33	0.00	0.00	0.00	0.00	0.00	100.00	35.50	42.00	0.00	22.50	0.00	0.00	0.00
經營面積未滿一公頃平均	100.00	75.00	25.00	0.00	0.00	0.00	0.00	0.00	100.00	71.00	15.00	0.00	14.00	0.00	0.00	0.00
經營面積一至三公頃平均	100.00	95.00	5.00	0.00	0.00	0.00	0.00	0.00	100.00	13.00	16.00	0.00	71.00	0.00	0.00	0.00
經營面積超過三公頃平均	100.00	75.00	25.00	0.00	0.00	0.00	0.00	0.00	100.00	5.00	95.00	0.00	0.00	0.00	0.00	0.00
漁產加工運銷平均（每戶）	0.00	0.00	0.00	0.00	0.00	0.00	0.00	0.00	0.00	0.00	0.00	0.00	0.00	0.00	0.00	0.00
經營面積未滿一公頃平均	0.00	0.00	0.00	0.00	0.00	0.00	0.00	0.00	0.00	0.00	0.00	0.00	0.00	0.00	0.00	0.00
經營面積一至三公頃平均	0.00	0.00	0.00	0.00	0.00	0.00	0.00	0.00	0.00	0.00	100.00	0.00	0.00	0.00	0.00	0.00
經營面積超過三公頃平均	0.00	0.00	0.00	0.00	0.00	0.00	0.00	0.00	0.00	0.00	0.00	0.00	0.00	0.00	0.00	0.00
休閒漁業平均（每戶）	0.00	0.00	0.00	0.00	0.00	0.00	0.00	0.00	0.00	0.00	0.00	0.00	0.00	0.00	0.00	0.00
未滿 50 噸漁船船主平均	0.00	0.00	0.00	0.00	0.00	0.00	0.00	0.00	0.00	0.00	0.00	0.00	0.00	0.00	0.00	0.00
未滿 50 噸漁船被雇用平均	0.00	0.00	0.00	0.00	0.00	0.00	0.00	0.00	0.00	0.00	0.00	0.00	0.00	0.00	0.00	0.00
50 噸以上漁船船主平均	0.00	0.00	0.00	0.00	0.00	0.00	0.00	0.00	0.00	0.00	0.00	0.00	0.00	0.00	0.00	0.00
50 噸以上漁船被雇用平均	0.00	0.00	0.00	0.00	0.00	0.00	0.00	0.00	0.00	0.00	0.00	0.00	0.00	0.00	0.00	0.00

表二十七 樣本漁家政策性漁貸與一般漁貸借款來源比較

單位：%

	政策性漁貸							一般漁貸						
	合計	漁會	農業 行庫	商業 銀行	承受 農漁 會之 銀行	親朋 好友	商人	合計	漁會	農業 行庫	商業 銀行	承受 農漁 會之 銀行	親朋 好友	商人
總平均（每戶）	100.00	92.00	8.00	0.00	0.00	0.00	0.00	100.00	30.00	6.00	64.00	0.00	0.00	0.00
海洋漁撈平均（每戶）	0.00	0.00	0.00	0.00	0.00	0.00	0.00	0.00	0.00	0.00	0.00	0.00	0.00	0.00
未滿 50 噸漁船船主平均	0.00	0.00	0.00	0.00	0.00	0.00	0.00	0.00	0.00	0.00	0.00	0.00	0.00	0.00
未滿 50 噸	0.00	0.00	0.00	0.00	0.00	0.00	0.00	0.00	0.00	0.00	0.00	0.00	0.00	0.00
50 噸以上漁船船主平均	0.00	0.00	0.00	0.00	0.00	0.00	0.00	0.00	0.00	0.00	0.00	0.00	0.00	0.00
50 噸以上漁船被雇用平均	0.00	0.00	0.00	0.00	0.00	0.00	0.00	0.00	0.00	0.00	0.00	0.00	0.00	0.00
沿岸漁撈平均（每戶）	100.00	100.00	0.00	0.00	0.00	0.00	0.00	100.00	0.00	25.00	75.00	0.00	0.00	0.00
定置網網主平均	0.00	0.00	0.00	0.00	0.00	0.00	0.00	0.00	0.00	0.00	0.00	0.00	0.00	0.00
定置網被雇用平均	100.00	100.00	0.00	0.00	0.00	0.00	0.00	100.00	0.00	0.00	100.00	0.00	0.00	0.00
沿岸漁船船主平均	0.00	0.00	0.00	0.00	0.00	0.00	0.00	100.00	0.00	100.00	0.00	0.00	0.00	0.00
沿岸漁船被雇用平均	0.00	0.00	0.00	0.00	0.00	0.00	0.00	0.00	0.00	0.00	0.00	0.00	0.00	0.00
海洋養殖平均（每戶）	0.00	0.00	0.00	0.00	0.00	0.00	0.00	0.00	0.00	0.00	0.00	0.00	0.00	0.00
經營面積未滿一公頃平均	0.00	0.00	0.00	0.00	0.00	0.00	0.00	0.00	0.00	0.00	0.00	0.00	0.00	0.00
經營面積一至三公頃平均	0.00	0.00	0.00	0.00	0.00	0.00	0.00	0.00	0.00	0.00	0.00	0.00	0.00	0.00
經營面積超過三公頃平均	0.00	0.00	0.00	0.00	0.00	0.00	0.00	0.00	0.00	0.00	0.00	0.00	0.00	0.00
陸上養殖平均（每戶）	100.00	84.00	16.00	0.00	0.00	0.00	0.00	100.00	30.00	53.00	17.00	0.00	0.00	0.00
經營面積未滿一公頃平均	100.00	85.00	15.00	0.00	0.00	0.00	0.00	100.00	28.00	50.00	22.00	0.00	0.00	0.00
經營面積一至三公頃平均	100.00	88.00	12.00	0.00	0.00	0.00	0.00	100.00	33.00	56.00	11.00	0.00	0.00	0.00
經營面積超過三公頃平均	100.00	80.00	20.00	0.00	0.00	0.00	0.00	100.00	0.00	0.00	0.00	0.00	0.00	0.00
漁產加工運銷平均（每戶）	0.00	0.00	0.00	0.00	0.00	0.00	0.00	100.00	0.00	0.00	100.00	0.00	0.00	0.00
經營面積未滿一公頃平均	0.00	0.00	0.00	0.00	0.00	0.00	0.00	0.00	0.00	0.00	0.00	0.00	0.00	0.00
經營面積一至三公頃平均	0.00	0.00	0.00	0.00	0.00	0.00	0.00	100.00	0.00	0.00	100.00	0.00	0.00	0.00
經營面積超過三公頃平均	0.00	0.00	0.00	0.00	0.00	0.00	0.00	0.00	0.00	0.00	0.00	0.00	0.00	0.00
休閒漁業平均（每戶）	0.00	0.00	0.00	0.00	0.00	0.00	0.00	0.00	0.00	0.00	0.00	0.00	0.00	0.00
未滿 50 噸漁船船主平均	0.00	0.00	0.00	0.00	0.00	0.00	0.00	0.00	0.00	0.00	0.00	0.00	0.00	0.00
未滿 50 噸漁船被雇用平均	0.00	0.00	0.00	0.00	0.00	0.00	0.00	0.00	0.00	0.00	0.00	0.00	0.00	0.00
50 噸以上漁船船主平均	0.00	0.00	0.00	0.00	0.00	0.00	0.00	0.00	0.00	0.00	0.00	0.00	0.00	0.00
50 噸以上漁船被雇用平均	0.00	0.00	0.00	0.00	0.00	0.00	0.00	0.00	0.00	0.00	0.00	0.00	0.00	0.00

表二十八 樣本漁家政策性漁貸與一般漁貸還款來源比較

單位：%

	政策性漁貸							一般漁貸						
	合計	漁業 經營 收入	漁業 外收 入	家人 寄回	變賣 財產	再借 款	其他	合計	漁業 經營 收入	漁業 外收 入	家人 寄回	變賣 財產	再借 款	其他
總平均（每戶）	100.00	100.00	0.00	0.00	0.00	0.00	0.00	100.00	60.00	30.00	10.00	0.00	0.00	0.00
海洋漁撈平均（每戶）	0.00	0.00	0.00	0.00	0.00	0.00	0.00	0.00	0.00	0.00	0.00	0.00	0.00	0.00
未滿 50 噸漁船船主平均	0.00	0.00	0.00	0.00	0.00	0.00	0.00	0.00	0.00	0.00	0.00	0.00	0.00	0.00
未滿 50 噸漁	0.00	0.00	0.00	0.00	0.00	0.00	0.00	0.00	0.00	0.00	0.00	0.00	0.00	0.00
50 噸以上漁船船主平均	0.00	0.00	0.00	0.00	0.00	0.00	0.00	0.00	0.00	0.00	0.00	0.00	0.00	0.00
50 噸以上漁船被雇用平均	0.00	0.00	0.00	0.00	0.00	0.00	0.00	0.00	0.00	0.00	0.00	0.00	0.00	0.00
沿岸漁撈平均（每戶）	100.00	100.00	0.00	0.00	0.00	0.00	0.00	100.00	80.00	20.00	0.00	0.00	0.00	0.00
定置網網主平均	0.00	0.00	0.00	0.00	0.00	0.00	0.00	100.00	80.00	20.00	0.00	0.00	0.00	0.00
定置網被雇用平均	100.00	100.00	0.00	0.00	0.00	0.00	0.00	100.00	100.00	0.00	0.00	0.00	0.00	0.00
沿岸漁船船主平均	0.00	0.00	0.00	0.00	0.00	0.00	0.00	100.00	80.00	20.00	0.00	0.00	0.00	0.00
沿岸漁船被雇用平均	0.00	0.00	0.00	0.00	0.00	0.00	0.00	100.00	100.00	0.00	0.00	0.00	0.00	0.00
海洋養殖平均（每戶）	0.00	0.00	0.00	0.00	0.00	0.00	0.00	0.00	0.00	0.00	0.00	0.00	0.00	0.00
經營面積未滿一公頃平均	0.00	0.00	0.00	0.00	0.00	0.00	0.00	0.00	0.00	0.00	0.00	0.00	0.00	0.00
經營面積一至三公頃平均	0.00	0.00	0.00	0.00	0.00	0.00	0.00	0.00	0.00	0.00	0.00	0.00	0.00	0.00
經營面積超過三公頃平均	0.00	0.00	0.00	0.00	0.00	0.00	0.00	0.00	0.00	0.00	0.00	0.00	0.00	0.00
陸上養殖平均（每戶）	100.00	100.00	0.00	0.00	0.00	0.00	0.00	100.00	100.00	0.00	0.00	0.00	0.00	0.00
經營面積未滿一公頃平均	100.00	100.00	0.00	0.00	0.00	0.00	0.00	100.00	50.00	50.00	0.00	0.00	0.00	0.00
經營面積一至三公頃平均	100.00	100.00	0.00	0.00	0.00	0.00	0.00	100.00	100.00	0.00	0.00	0.00	0.00	0.00
經營面積超過三公頃平均	100.00	100.00	0.00	0.00	0.00	0.00	0.00	100.00	50.00	40.00	10.00	0.00	0.00	0.00
漁產加工運銷平均（每戶）	0.00	0.00	0.00	0.00	0.00	0.00	0.00	100.00	100.00	0.00	0.00	0.00	0.00	0.00
經營面積未滿一公頃平均	0.00	0.00	0.00	0.00	0.00	0.00	0.00	0.00	0.00	0.00	0.00	0.00	0.00	0.00
經營面積一至三公頃平均	0.00	0.00	0.00	0.00	0.00	0.00	0.00	100.00	100.00	0.00	0.00	0.00	0.00	0.00
經營面積超過三公頃平均	0.00	0.00	0.00	0.00	0.00	0.00	0.00	0.00	0.00	0.00	0.00	0.00	0.00	0.00
休閒漁業平均（每戶）	0.00	0.00	0.00	0.00	0.00	0.00	0.00	0.00	0.00	0.00	0.00	0.00	0.00	0.00
未滿 50 噸漁船船主平均	0.00	0.00	0.00	0.00	0.00	0.00	0.00	0.00	0.00	0.00	0.00	0.00	0.00	0.00
未滿 50 噸漁船被雇用平均	0.00	0.00	0.00	0.00	0.00	0.00	0.00	0.00	0.00	0.00	0.00	0.00	0.00	0.00
50 噸以上漁船船主平均	0.00	0.00	0.00	0.00	0.00	0.00	0.00	0.00	0.00	0.00	0.00	0.00	0.00	0.00
50 噸以上漁船被雇用平均	0.00	0.00	0.00	0.00	0.00	0.00	0.00	0.00	0.00	0.00	0.00	0.00	0.00	0.00

表二十九 樣本漁家有無貸款經濟情況比較

單位：歲數、公頃、棚數、千元

	樣本數 (比例)	平均 年齡	自有 面積	實際經 營面積	漁事 所得	非漁事 所得	經濟 利益	總負債 金額
總平均 (每戶)	70 (100.00)	52.39	2.85	2.85	1,709.90	119.44	1,257.09	1,629.25
有貸款	26 (37.14)	51.42	1.17	1.17	1538.60	231.39	1002.41	1629.25
無貸款	44 (62.86)	52.96	3.84	3.84	2984.15	222.07	2655.66	0.00
海洋漁撈平均 (每戶)	20 (100.00)	54.05	—	—	702.45	241.55	332.45	0.00
有貸款	0 (0.00)	0.00	—	—	0.00	0.00	0.00	0.00
無貸款	20 (100.00)	54.05	—	—	702.45	241.55	332.45	0.00
沿岸漁撈平均 (每戶)	20 (100.00)	49.55	—	—	1,311.25	263.00	852.75	1435.00
有貸款	8 (40.00)	45.6	—	—	3,094.20	342.00	2,434.20	1435.00
無貸款	12 (60.00)	50.87	—	—	716.93	236.67	325.6	0.00
海洋養殖平均 (每戶)	5 (100.00)	56.00	33.60	33.60	2.91	40.00	27.34	0.00
有貸款	0 (0.00)	0.00	0.00	0.00	0.00	0.00	0.00	0.00
無貸款	5 (100.00)	56.00	33.60	33.60	2.91	40.00	27.34	0.00
陸上養殖平均 (每戶)	15 (100.00)	55.80	1.82	1.82	919.33	218.67	404.67	1,096.67
有貸款	15 (100.00)	55.80	1.82	1.82	919.33	218.67	404.67	1,096.67
無貸款	0 (0.00)	0.00	0.00	0.00	0.00	0.00	0.00	0.00
漁產加工平均 (每戶)	5 (100.00)	0.84	0.84	0.84	20164.00	0.00	19951.80	1,126.67
有貸款	3 (60.00)	45.00	1.04	1.04	486.67	0.00	173.00	1,126.67
無貸款	2 (40.00)	62.00	0.53	0.53	49680.00	0.00	49620.00	0.00
休閒漁業平均 (每戶)	5 (100.00)	47.00	—	—	1855.20	380.00	1383.20	0.00
有貸款	0 (60.00)	0.00	—	—	0.00	0.00	0.00	0.00
無貸款	5 (40.00)	47.00	—	—	1855.20	380.00	1383.20	0.00

註：1.海洋養殖規模以棚數計。2.「-」表無此項資料。

3.樣本漁家中僅沿岸漁撈、陸上養殖及漁產加工漁家 94 年度有貸款。

表三十 樣本漁家政策性貸款與一般漁貸戶經濟清況比較

單位：歲數、公頃、棚數、千元

	樣本數 (比例)	平均 年齡	自有 面積	實際 經營 面積	漁事 所得	非漁 事 所得	經濟 利益	總負債 金額
總平均（每戶）	21(100.00)	53.33	0.92	1.00	6110.52	209.14	5343.05	802.38
政策性貸款	9 (42.86)	54.34	1.42	1.51	336.33	183.33	64.11	986.67
一般漁貸	12 (57.14)	52.58	0.55	0.61	10441.16	228.50	9302.25	1404.17
海洋漁撈平均（每戶）	0 (0.00)	—	—	—	—	—	—	—
政策性貸款	0 (0.00)	—	—	—	—	—	—	—
一般漁貸	0 (0.00)	—	—	—	—	—	—	—
沿岸漁撈平均（每戶）	5 (100.00)	45.60	0.00	0.00	3094.20	222.40	2434.20	1,856.00
政策性貸款	1 (20.00)	52.00	0.00	0.00	447.00	0.00	27.00	880.00
一般漁貸	4 (80.00)	44.00	0.00	0.00	3756.00	278.00	3036.00	2,100.00
海洋養殖平均（每戶）	0 (0.00)	—	—	—	—	—	—	—
政策性貸款	0 (0.00)	—	—	—	—	—	—	—
一般漁貸	0 (0.00)	—	—	—	—	—	—	—
陸上養殖平均（每戶）	15(100.00)	56.14	1.50	1.60	1,089.85	222.21	539.92	1,096.67
政策性貸款	8 (53.33)	54.63	1.60	1.70	322.50	206.25	68.75	1,000.00
一般漁貸	7 (46.67)	57.14	0.80	0.90	1,601.42	232.85	94.71	1,207.14
漁產加工平均（每戶）	1 (100.00)	55.00	1.00	1.00	99,060.00	0.00	98,820.00	2,500.00
政策性貸款	0 (0.00)	0.00	0.00	0.00	0.00	0.00	0.00	0.00
一般漁貸	1 (100.00)	55.00	1.00	1.00	99,060.00	0.00	98,820.00	2,500.00
休閒漁業平均（每戶）	0 (0.00)	—	—	—	—	—	—	—
政策性貸款	0 (0.00)	—	—	—	—	—	—	—
一般漁貸	0 (0.00)	—	—	—	—	—	—	—

註：1.海洋養殖規模以棚數計。2.「-」表無此項資料。

3.漁家有負債戶 26 戶中，其中 9 戶有申借政策性貸款，12 戶有一般漁貸，其餘為其他貸款如就學貸款等。

表三十一 樣本漁家知道政策性農貸與否之經濟狀況比較

單位：歲數、公頃、棚數、千元

	樣本數 (比例)	平均 年齡	自有 面積	實際 經營 面積	漁事 所得	非漁 事 所得	經濟 利益	總負 債 金額
總平均（每戶）	70 (100.00)	52.53	2.85	2.89	1,709.90	119.44	1,257.09	1,629.25
知道政策性農貸	61 (87.14)	52.72	3.26	3.31	2,601.43	105.86	1,899.27	1002.32
不知道政策性農貸	9 (12.86)	51.28	0.00	0.00	497.35	94.49	282.69	1995.00
海洋漁撈平均（每戶）	20 (100.00)	54.05	—	—	632.850	221.35	268.20	0.00
知道政策性農貸	17 (85.00)	53.00	—	—	652.17	21.00	280.82	0.00
不知道政策性農貸	3 (15.00)	60.00	—	—	523.33	280.00	196.67	0.00
沿岸漁撈平均（每戶）	20 (100.00)	56.25	—	—	419.50	43.25	79.50	1,435.00
知道政策性農貸	16 (80.00)	49.55	—	—	1.31	41.89	17.06	875.00
不知道政策性農貸	4 (20.00)	47.88	—	—	1.53	2.60	1.05	1,995.00
海洋養殖平均（每戶）	5 (100.00)	56.00	33.60	33.60	2.90	40.00	2.73	0.00
知道政策性農貸	5 (100.00)	56.00	33.60	33.60	2.61	50.00	2.46	0.00
不知道政策性農貸	0 (0.00)	56.00	0.00	0.00	4.11	0.00	3.82	0.00
陸上養殖平均（每戶）	15 (100.00)	55.80	1.50	1.60	919.33	218.67	404.67	1,096.67
知道政策性農貸	15 (100.00)	55.80	1.80	2.00	919.33	218.67	404.67	1,096.67
不知道政策性農貸	0 (0.00)	0.00	1.20	1.30	0.00	0.00	0.00	0.00
漁產加工平均（每戶）	5 (100.00)	51.80	0.83	0.83	25,480.11	0.00	19952.00	1126.67
知道政策性農貸	5 (100.00)	51.80	0.83	0.83	25,480.11	0.00	19952.00	1126.67
不知道政策性農貸	0 (0.00)	0.00	0.00	0.00	0.00	0.00	0.00	0.00
休閒漁業平均（每戶）	5 (100.00)	47.20	—	—	1855.20	633.33	1383.2	0.00
知道政策性農貸	3 (60.00)	48.67	—	—	2125.33	633.33	1655.33	0.00
不知道政策性農貸	2 (40.00)	45.00	—	—	1450.00	0.00	975.00	0.00

註：1.海洋養殖規模以棚數計。2.「-」表無此項資料。

表三十二 樣本漁家一般漁戶與漁企業全年收支比較

單位：千元

	樣本數 (比例)	漁業所得			非漁業所得			漁家 所得	漁家 費用	非常 損失	漁家 經濟 利益
		漁事 收入	漁事 支出	漁事 所得	非漁事 收入	非漁事 支出	非漁事 所得				
總平均 (每戶)	70 (100.00)	3,259.29	1,089.59	2,356.33	317.08	88.96	234.83	2,537.14	365.71	60.81	2,488.72
一般漁戶	56 (80.00)	1,137.51	739.87	584.27	239.52	58.97	184.13	751.25	324.24	16.52	414.06
漁企業	14 (20.00)	6,711.39	1,575.52	5,135.87	355.40	95.63	250.80	5,347.47	449.30	79.22	4,826.30
海洋漁撈平均	20 (100.00)	911.50	500.00	411.50	295.85	74.50	221.35	632.85	342.50	22.15	268.20
一般漁戶	17 (85.00)	591.82	272.73	319.09	259.09	70.91	188.19	507.27	322.72	23.00	161.54
漁企業	3 (15.00)	1,302.22	777.78	524.44	340.78	78.89	261.89	786.33	366.67	21.11	398.56
沿岸漁撈平均	20 (100.00)	2,226.00	1,113.25	1,112.75	263.00	64.50	198.50	1,311.25	449.50	9.00	852.75
一般漁戶	15 (75.00)	1,055.71	524.21	531.50	232.14	47.15	185.00	716.50	382.86	3.57	330.07
漁企業	5 (25.00)	4,956.67	2,487.67	2,469.00	335.00	105.00	230.00	2,699.00	605.00	21.67	2,072.33
海洋養殖平均	5 (100.00)	1,560.00	1,306.40	2,866.40	200.00	0.00	200.00	2,906.40	172.00	0.00	2,734.40
一般漁戶	5 (100.00)	1,560.00	1,306.40	2,866.40	200.00	0.00	200.00	2,906.40	172.00	0.00	2,734.40
漁企業	0 (0.00)	0.00	0.00	0.00	0.00	0.00	0.00	0.00	0.00	0.00	0.00
陸上養殖平均	15 (100.00)	2,003.33	1,228.00	775.33	273.33	92.73	180.00	919.33	345.33	181.43	433.57
一般漁戶	14 (93.33)	1,258.33	870.00	388.33	296.11	117.78	195.00	556.67	285.00	41.67	216.67
漁企業	1 (6.67)	2,500.00	1,466.67	1,033.33	255.71	91.43	164.29	1,161.11	385.56	286.25	521.11
漁產加工平均	5 (100.00)	22,160.00	1,936.00	20,224.00	0.00	0.00	0.00	20,224.00	272.00	0.00	24,940.00
一般漁戶	3 (60.00)	3,100.00	2,680.00	420.00	0.00	0.00	0.00	420.00	240.00	0.00	270.00
漁企業	2 (40.00)	50,750.00	820.00	49,930.00	0.00	0.00	0.00	49,930.00	320.00	0.00	49,610.00
休閒漁業平均	5 (100.00)	3,350.00	1,874.80	1,475.20	866.67	233.33	633.33	1,855.20	472.00	0.00	1,383.20
一般漁戶	2 (40.00)	900.00	574.00	326.00	300.00	0.00	300.00	626.00	450.00	0.00	176.00
漁企業	3 (60.00)	3,962.50	2,200.00	1,762.50	1,150.00	233.33	800.00	2,162.50	477.50	0.00	1,685.00

表三十三 樣本漁家一般漁戶與漁企業負債結構比較

單位：千元

	樣本數 (比例)	負債合計	政策性農貸	一般漁貸	消費性貸款	其他負債
總平均 (每戶)	70 (100.00)	1,629.25	222.00	1,296.25	37.50	73.50
一般漁戶	56 (80.00)	592.15	218.93	244.65	53.57	75.00
漁企業	14 (20.00)	3,749.59	208.34	3,481.25	0.00	60.00
海洋漁撈平均 (每戶)	20 (100.00)	—	—	—	—	—
一般漁戶	17 (85.00)	—	—	—	—	—
漁企業	3 (15.00)	—	—	—	—	—
沿岸漁撈平均 (每戶)	20 (100.00)	1,999.00	44.00	1,845.00	75.00	35.00
一般漁戶	15 (75.00)	284.29	62.85	64.29	107.14	50.00
漁企業	5 (25.00)	6000.00	0.00	6000.00	0.00	0.00
海洋養殖平均 (每戶)	5 (100.00)	—	—	—	—	—
一般漁戶	5 (100.00)	—	—	—	—	—
漁企業	0 (0.00)	—	—	—	—	—
陸上養殖平均 (每戶)	15 (100.00)	1,030.00	533.34	496.67	0.00	0.00
一般漁戶	14 (93.33)	1,066.67	500.00	566.67	0.00	0.00
漁企業	1 (6.67)	1005.56	555.56	450.00	0.00	0.00
漁產加工平均 (每戶)	5 (100.00)	1948.00	0.00	1500.00	0.00	448.00
一般漁戶	3 (60.00)	400.00	0.00	0.00	0.00	400.00
漁企業	2 (40.00)	2980.00	0.00	2500.00	0.00	480.00
休閒漁業平均 (每戶)	5 (100.00)	—	—	—	—	—
一般漁戶	2 (40.00)	—	—	—	—	—
漁企業	3 (60.00)	—	—	—	—	—

註：1.海洋漁撈、海洋養殖、休閒漁業漁家無負債。2.「-」表無此項資料。

附錄一 期中期末審查意見回應

期中審查意見回應

審 查 意 見	回 應
1.請儘速完成調查，並進行統計分析。 2.請著重一般與政策性農貸的調查分析與未來的對策。 3.於交叉統計分析將一般放款亦納入分析。 4.加強對於政策性農漁貸與一般放款之關聯性分析。	1. 已完成調查與統計分析。 2. 一般與政策性農貸的調查分析見內文第 10~11 頁，及表二十六~三十一，未來對策如建議所述。 3. 同 2。 4. 同 2。

期末審查意見回應

審 查 意 見	回 應
1.統計表格再思考調整，重要數據建議以圖表表示，俾利閱讀。 2.樣本區分對象、產業規模別，如農企業、一般農戶等。 3.抽樣方法可再檢討，以貼近實況。 4.於附錄以對照表方式回應期中、期末審查委員所提意見。 5.文字分析敘述再加強。 6.交叉統計部分再加強補充，並據以提出結論與建議。 7.農漁家兩本報告案封面應以不同顏色區分，並作目錄、書背。	1. 已遵照辦理。 2. 已遵照辦理，部份有農企業樣本之農漁家，已依農（漁）企業與一般農（漁）戶分類分析其收支與負債狀況，見表三十二 ~ 三十三。 3. 抽樣方法見內文第 5、6 頁，於期中審查會議時已討論過並經審查委員認可。 4. 已遵照辦理。 5. 已遵照補強。 6. 已遵照補充。 7. 已遵照辦理。