

行政院農業委員會漁業署

# 107年度遠洋漁船作業暨 漁獲證明書線上申辦系統

## 教育訓練 漁獲證明書

關貿網路股份有限公司

2019.10

# 目錄



## 一. 帳號申請

## 二. 漁獲證明書申請作業

## 三. 問題討論

We Bring You To The World. We Bring The World To You.



# 帳號註冊



出口業者、漁船經營者



- ① 帳號申請後，系統自動發送認證信件。
- ② 申請人完成EMAIL帳號認證。
- ③ 管理人員審核已完成EMAIL認證之帳號申請資料。
- ④ 審核完成後系統發送審核結果，通知申請人。





# 遠洋漁船作業暨漁獲證明書申辦系統





遠洋漁船作業暨  
漁獲證明書申辦系統

使用者帳號

使用者密碼

輸入驗證碼

登入

忘記密碼

註冊

登入

系統公告

更多

2019/07/26

「108年度遠洋漁船作業線上申辦系統操作」教育訓練文件下載連結

2019/07/02

「108年度遠洋漁船作業線上申辦系統操作」教育訓練



IATTC



# 帳號註冊



## 申請帳號

- △ 請填寫基本資料並設定您的密碼，送出後系統校核後會通知您。
- △ 送出後，系統將寄發驗證信，收到後請點選連結，進行Email驗證。

## 基本資料

<input checked="" type="radio"/> 企業註冊	<input type="radio"/> 公司申請	<input type="radio"/> 個人申請
* 申請類別		
* 公司名稱		
* 負責人		
* 通訊地址		
* 證照人		
* 電子信箱(非電話)		
* 證照號碼		
* 證照類別		
* 中文地址		
* 英文地址		
* 證照上傳		

請上傳大小請小於 5M or 每分組不超過 5M

上傳 取消 取消

## 備註

1. 申請人請於註冊時填寫公司大小(小、中、大)或證照類別。
2. 中文、英文(證照類別)或證照類別(證照類別)後。
3. 申請人請於註冊時填寫公司大小(小、中、大)或證照類別。
4. 進行帳號驗證即可。

# 帳號註冊



寄件者：漁業署 <[shinfoong001@gmail.com](mailto:shinfoong001@gmail.com)>  
Date: 2019年7月23日 週二 上午11:49  
Subject: 遠洋漁船作業暨漁獲證明書申辦系統 Email驗證  
To: <[hsiehyanmei@gmail.com](mailto:hsiehyanmei@gmail.com)>

[點此作驗證](#)

- ① 註冊申請完成後，系統會發送EMAIL驗證信，完成電子信箱驗證後，系統管理者才能進行帳號審核。
- ② 審核完成後，系統會發送審核結果EMAIL通知申請人。



# 各類漁獲證明書申請作業



## 各類漁獲證明書 申請

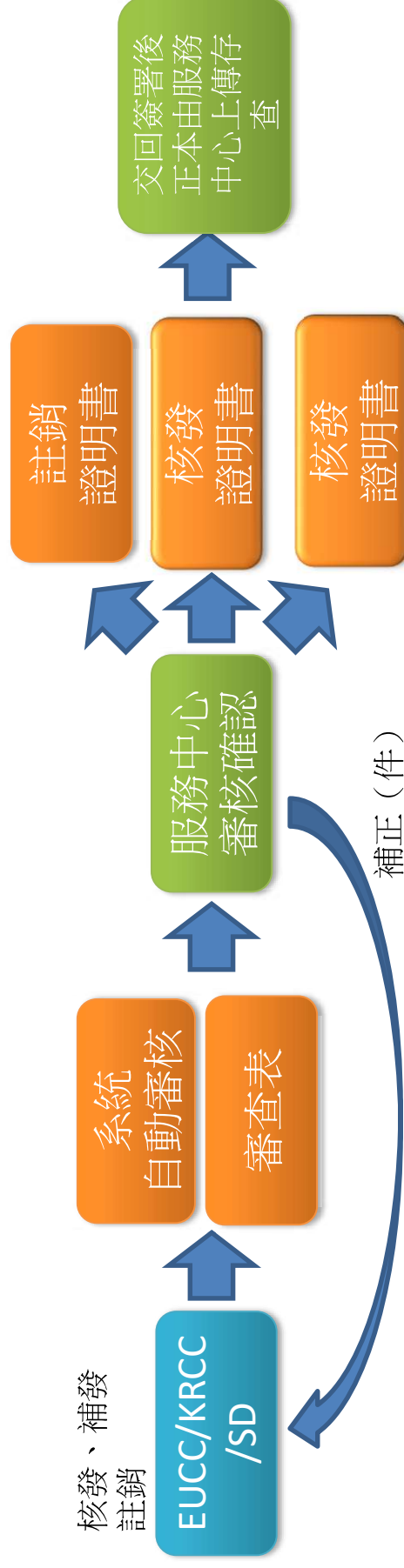
- 輸歐盟漁獲證明書
- 輸韓國漁獲證明書
- 捕撈合法證明書(外銷)
- 大目魷漁獲統計文件
- 劍旗魚漁獲統計文件
- 魚貨來源證明文件
- 捕撈合法證明書(內銷)
- 漁船捕撈證明文件



# 漁獲證明書申請流程



- 由服務中心審核的各類漁獲證明書申請流程
  - 【輸歐盟漁獲證明書EUCC、捕撈合法證明書KRCC、捕撈合法證明書外銷證、漁獲統計文件SD】作業流程



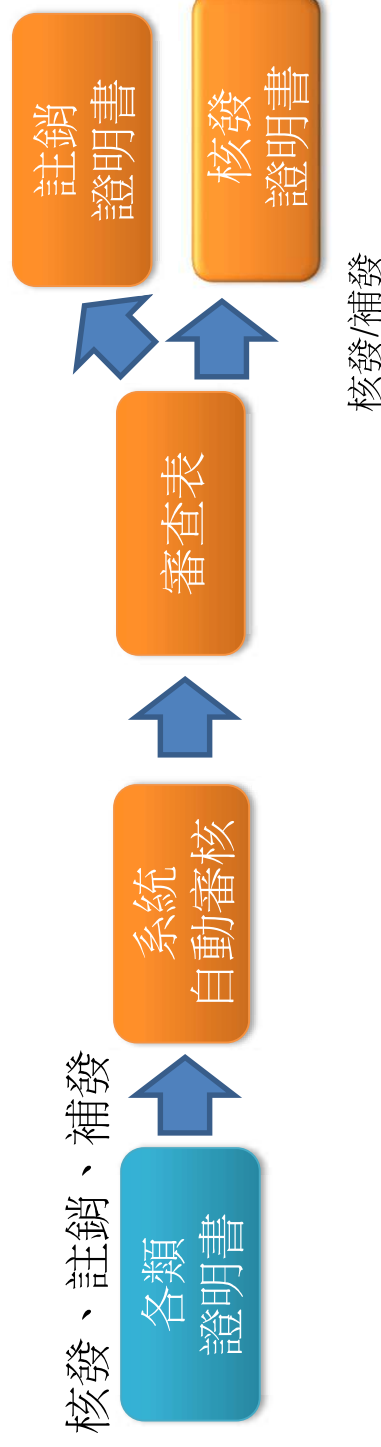
- ① 系統自動審核，產生審查表。
- ② 服務中心審核確認後，核發證明書。由申請人將港口國簽署完成正本交回漁業署。
- ③ 補發申請前，需先完成註銷。補發核可後證書編號取新號。



# 漁獲證明書申請流程



- 由系統自動審核的各類漁獲證明書申請流程
  - 【捕撈合法證明書（內銷證） 、魚貨來源證明文件、漁船捕撈證明文件】作業流程



- ① 系統自動審核，產生審查表。
- ② 審查結果正確無誤，系統自動核發證明書。
- ③ 審查結果異常，系統不給予證明書，申請人需再重新申請。
- ④ 補發申請前，需先完成註銷。補發核可後證書編號取新號。



# 漁獲證明書申請流程



## • 各類漁獲證明書申請流程


### ◆ 核銷/展延作業流程

#### 核銷



- ① SD核發後，180天內核銷完成。
- ② 其餘核發後，60天內核銷完成。

#### 展延



- ① 展延申請需填寫展延原因。
- ② 核銷屆期日展至證書效期屆期日前。



# 各類漁獲證明書申請作業



各類漁獲證明書  
申請

➤ 輸歐盟漁獲證明書



# 輸歐盟漁獲證明書



遠洋漁船作業暨  
漁獲證明書申辦系統  
FA-COA

測試漁船，您好！

主選單

待辦清單

帳號資料維護

遠洋漁船作業

漁獲證明書申辦

魚貨來源證明文件

漁船捕撈證明文件

輸歐盟漁獲證明書

輸韓國漁獲證明書

捕撈合法證明書（內銷證）

捕撈合法證明書（外銷證）

大目鯖魚獲統計文件

劍旗魚漁獲統計文件

三頁 / 漁獲證明書申辦 / 輸歐盟漁獲證明書

輸歐盟漁獲證明書

1 申請資料

2 提報資訊

3 送出結果

★ 我的常用功能

輸入資訊只允許英文或數字

申請類型

申請類型 ☒ 核發 ☐ 補發

轉即案件編號

帶入

作業漁船資訊

漁船

統一編號

① 點選功能選單中漁獲證明書申辦/輸歐盟漁獲證明書。

關貿網路 Trade-Van

12



# 輸歐盟漁獲證明書



首頁 / 漁獲證明書申請 / 輸歐盟漁獲證明書

主選單

- 待辦清單
- 帳號資料維護
- 遠洋漁船作業
- 漁獲證明書申辦
  - 魚貨來源證明文件
  - 漁船捕撈證明文件
  - 輸歐盟漁獲證明書
  - 輸韓國漁獲證明書
  - 捕撈合法證明書 (內銷證)

★ 我的常用功能

1 申請資料 2 確認資訊 3 送出結果

△ 輸入資訊只允許英文或數字

申請類型

申請類型 ☒ 核發 ☐ 補發

轉卸案件編號

帶入

- ① 申請類型:核發時請輸入轉卸案件編號，轉卸案件編號輸入完成後，點選”帶入”功能鍵。
- ② 系統自動檢核:
  - ① 若是經營業者，轉卸案件申請人與本次漁獲證明書申請應為同一人(統一編號或是身分證字號相同)，系統自動帶入相關資料內容。若否，系統顯示提示訊息”無效轉卸案件編號”。
  - ② 若是出口業者，需再輸入買賣流程交易資訊 (如下頁說明)。

# 輸歐盟漁獲證明書



## 買賣流程資訊

☐ 是，第一手買受人

☒ 否，第

2

手買受人

買受人

	* 買受人	* 重量(KG)	* 交易日期
第 1 手	<input type="text"/>	<input type="text"/>	<input type="text"/>
第 2 手	<input type="text"/>	<input type="text"/>	<input type="text"/>

+ 新增項目

帶入

- ① 買賣流程:
- ② 若是第一手，系統自動比對售魚核銷中的銷售對象是否與本次申請證明書之申請人相同。相同時系統自動帶出相關資料。否，則顯示無效之轉卸案件編號。
- ③ 若非第一手，申請人應填寫完整之買賣交易流程，系統自動檢核第一手買受人與售魚核銷紀錄中的銷售對象與銷售日期是否與本次輸入的買流程資訊相符。相符，自動帶出相關資料。不相符，則不可申請證明書。

# 輸歐盟漁獲證明書



## 作業漁船資訊

漁船 瑞易漁  
國際呼號 BK4632

統一編號 A123456789

國際海事組織船舶  
識別碼或勞氏號碼

船籍港

請選擇

捕撈執照號碼及有  
效日期

選擇

類別

編號

VMS通訊號碼

傳真

電子郵件信箱

漁船捕撈執照

☒ 選擇作業許可證

編號: 10811038234, 有效日期: 2019/12/31  
字數: 0

取消

確定

- 作業漁船資訊:

- ① 轉卸案件與買賣流程資訊比對結果相符時，系統自動帶出。

- ② 選擇船籍港

- 捕撈執照號碼及有效日期

- ① 點選選擇功能鍵後，系統自動帶出可選取之捕撈執照。由申請人勾選對應的捕撈執照。

# 輸歐盟漁獲證明書



## 作業漁船資訊

漁船 瑞易漁

統一編號 A123456789

國際呼號 BK4632

國際海事組織船舶  
識別碼或勞氏號碼

船籍港

Kaohsiung

捕撈執照號碼及有  
效日期

選擇

類別

編號

洋區

有效日期

遠洋作業許可證

10811038234

0

2019/12/31

VMS通訊號碼

電話

傳真

電子郵件信箱



# 輸歐盟漁獲證明書



## 漁獲資訊

魚種	南劍旗魚	重量(KG)	0
船上處理型態	全魚(RD)	船上保存方式	冷凍
漁獲區域-FAO	名稱(代碼) + 新增項目		
漁獲區域-EEZ	名稱(代碼) + 新增項目		
漁獲日期(起)	2019/08/01	漁獲日期(迄)	2019/08/31

- 魚種:下拉選單，可選取內容為轉卸案件編號漁獲明細資料。
- 船上處理型態、船上保存方式依選取的魚種自動帶入。
- FAO與EEZ資料，由系統取得船位資訊後自動檢核與列出符合的代碼資訊。



# 輸歐盟漁獲證明書



## 轉載聲明

轉載方式 ☒ 港口 ☐ 海上 ☐ 無

轉載日期 2019/11/06~2019/11/06

估計重量 120

轉載區域

轉載港口 千里達-西班牙港

運搬船-船長

漁船-船長

運搬船-國籍

請選擇

運搬船-船名

運搬船-國際海事  
組織船舶識別碼或  
勞氏號碼

運搬船-國際呼號

## 卸魚聲明

卸魚港口 千里達-西班牙港

卸魚日期 2019/11/07~2019/11/07

- 轉載與卸魚聲明依轉卸案件內容，系統自動帶出，若有不足再由申請人補足。



# 輸歐盟漁獲證明書



## 輸出魚貨資訊

☒ 原料 ☐ 加工品

原料 南劍旗魚

重量(KG)

## 輸出魚貨資訊

☐ 原料 ☒ 加工品

加工品名稱

請輸入含型態之名稱, 例如:FROZEN YELLOW

(A)原料魚使用重量(KG)

(B)產品所含魚肉重量(KG)

(C)其他添加物(KG)

(B+C)加工漁產品重量(KG)

製成率(B/A\*100%)

## ● 輸出魚貨資訊由申請人填寫:

- ① 原料:輸入重量
- ② 加工品:輸入加工品名稱、原料魚使用重量、產品所含魚肉量、其他添加物

# 輸歐盟漁獲證明書



## 出口商資訊

出口商名稱

出口商申請日期

2019/11/12



出口商地址

- 出口商資訊，由系統自動帶入申請人名稱與地址，申請日期系統預設當天日





# 輸歐盟漁獲證明書



## 輸出資訊

輸出國家 中華民國 Taiwan

發貨港口/機場其他地點

請選擇

貨運方式

☒ 海運

☐ 空運

☐ 陸運

☒ 本船

船名 瑞易漁

國籍 TW

☒ 貨船

船名

國籍

提單號碼

+ 新增項目

- 輸出資訊由申請人填寫
- 海運:
  - ① 本船
  - ② 貨船:輸入船名、國籍、提單號碼



# 輸歐盟漁獲證明書



## 輸出資訊

輸出國家 中華民國 Taiwan

發貨港口/機場其  
他地點

請選擇

貨運方式

☐ 海運

☒ 空運

☐ 陸運

航班

提單號碼

[+ 新增項目](#)

- 輸出資訊由申請人填寫
- 空運:輸入航班&提單號碼



# 輸歐盟漁獲證明書



## 輸出資訊

輸出國家 中華民國 Taiwan

發貨港口/機場其  
他地點

請選擇

貨運方式

☐ 海運

☐ 空運

☒ 陸運

貨車國籍

登記號碼

提單號碼

+ 新增項目

- 輸出資訊由申請人填寫
- 陸運:輸入貨車國籍&登記號碼&提單號碼



# 輸歐盟漁獲證明書



## 檢附文件

- ☐ 資料打印完整之EUCC草稿
- ☒ 可追溯至經營者之漁獲物買賣流程紀錄及相關交易證明資料(自行輸出之經營者免附)
- ☐ 漁獲物或漁產品出口運輸單據影本
- ☐ 同一批漁獲物或漁產品已請領之捕撈合法證明書正本
- ☐ 申請補發者應另附註銷同意函

附件上傳

+ 新增附件

上傳

取消

下一步

- 可追溯至經營者之漁獲物買賣流程紀錄及相關交易證明資料(自行輸出之經營者免附)。
- 檢附之文件可各別上傳，也可合併成一個檔案上傳。
- 資料輸入完成後，可點選功能鍵“下一步”。若不需申請，請點選功能鍵“取消”。
- 下一步，進行證明書資料確認。





# 輸歐盟漁獲證明書

★我的常用功能

1申請漁獲證明書

2申請漁獲證明書

3輸出結果

申請類型

申請類型 核發  
轉卸案件編號 S108101702

作業漁船資訊

漁船 瑞易漁  
船籍港及統一編號 A123  
國際海軍組編號船主  
別確認船主號碼

類別 編號  
許可證 10811038234

捕撈執照號碼及有效日期 111  
1234

買賣流程資訊

請輸入買受人  
買受人 \* 買受人 \* 重量(KG) \* 交易日期

檢附文件  

☐ 資料打印完整之EUCC草稿

☒ 可追溯至船主之漁獲物買賣紀錄及相關交易證明資料(自行輸出之證書書免附)

☐ 漁獲物或漁獲物出口運輸證明書正本

☐ 同一批漁獲物或漁獲物已證明之補給於證明書正本

☐ 由證明書應只附註證明書函

附件上傳 C:\Users\4667\Downloads\EUCC線上申請備位版面\_文字調整及說明.pdf

上一步

下一步

- 下一步，進行證明書申請資料送出。

關貿網路 Trade-Van

25

# 輸歐盟漁獲證明書



首頁 / 漁獲證明書申請 / 輸歐盟漁獲證明書

## 輸歐盟漁獲證明書

☆ 我的常用功能

1 申請資訊

2 確認資訊

3 送出證明書

表單送出成功  
轉卸編號：EU01108102501  
未來可至待辦清單或申請書狀態查詢。

回功能首頁

- 輸歐盟漁獲證明書送出成功後，系統自動產證明書申請案件編號。

# 各類漁獲證明書申請作業



各類漁獲證明書  
申請

➤ 劍旗魚漁獲統計文件



# 劍旗魚漁獲統計文件



首頁 / 漁獲證明書申辦 / 劍旗魚漁獲統計文件

主選單

- 待辦清單
- 帳號資料維護
- 遠洋漁船作業
- 漁獲證明書申辦
- 魚貨來源證明文件
- 漁船捕撈證明文件
- 輸歐盟漁獲證明書
- 輸韓國漁獲證明書
- 捕撈合法證明書（內銷證）
- 捕撈合法證明書（外銷證）
- 大目鯖漁獲統計文件
- 劍旗魚漁獲統計文件
- 案件申請查詢

劍旗魚漁獲統計文件

申請類型

1 申請資料

2 確認資訊

3 送出結果

申請類型

申請類型 ☒ 核發 ☐ 補發

保存方式 ☐ 生鮮 ☒ 冷凍 ☐ 生鮮轉冷凍

轉卸案件編號

帶入

作業漁船資訊

1.FLAG COUNTRY/ENTITY/FISHING ENTITY

國籍

請選擇

2.DESCRPTION OF VESSEL

船名

- 點選功能選單中漁獲證明書申辦/劍旗魚漁獲統計文件。



# 劍旗魚漁獲統計文件



★ 我的常用功能 ▾

1 申請資料

2 確認資訊

3 送出結果

申請類型

☒ 核發 ☐ 補發

保存方式

☐ 生鮮 ☒ 冷凍 ☐ 生鮮轉冷凍

轉卸案件編號

S108102501

帶入

- ① 申請類型:核發時請輸入轉卸案件編號，轉卸案件編號輸入完成後，點選”帶入”功能鍵。
- ② 系統自動檢核:
  - ① 若是經營業者，轉卸案件申請人與本次漁獲證明書申請應為同一人(統一編號或是身分證字號相同)，系統自動帶入相關資料內容。若否，系統顯示提示信息”無效轉卸案件編號”。
  - ② 若是出口業者，需再輸入買賣流程交易資訊（如下頁說明）。



# 劍旗魚漁獲統計文件



## 買賣流程資訊

☐ 是，第一手買受人

☒ 否，第

手買受人

買受人

\* 買受人

\* 重量(KG)

\* 交易日期

+ 新增項目

### ◆ 買賣流程:

- ① 若是第一手，系統自動比對售魚核銷中的銷售對象是否與本次申請證明書之申請人相同。相同時系統自動帶出相關資料。否，則顯示無效之轉卸案件編號。
- ② 若非第一手，申請人應填寫完整之買賣交易流程，系統自動檢核第一手買受人與售魚核銷紀錄中的銷售對象與銷售日期是否與本次輸入的買流程資訊相符。相符，自動帶出相關資料。不相符，則不可申請證明書。



# 劍旗魚漁獲統計文件



## 作業漁船資訊

1.FLAG COUNTRY/ENTITY/FISHING ENTITY

國籍

中華民國



2.DESCRPTION OF VESSEL

漁船

瑞易漁

統一編號

A123456789

船長(m)

☒ 有ICCAT編號

☐ 有IOTC編號

## ◆ 作業漁船資訊：

- ① 系統依轉卸案件資料自動帶出漁船資訊。



# 劍旗魚漁獲統計文件



## 魚貨資訊

4. POINT OF EXPORT

城市、州、省 西班牙港

國家 千里達

5. AREA OF CATCH (Check one of the following)

- 捕獲洋區
- ☐ (a) 北大西洋
- ☒ (b) 南大西洋
- ☐ (c) 地中海
- ☐ (d) 太平洋
- ☐ (e) 印度洋

### ◆ 魚貨資訊:

- ① 系統依轉卸案件資料自動帶出4、5資料。
- ② 6產品說明，請點選新增項目，可新增一筆產品說明。
- ③ 魚種下拉選單以轉卸案件中漁獲明細資料為主。魚種選取後自動帶入產品型態。
- ④ 漁具代碼系統提供下表選單供資料選取。

6. DESCRIPTION OF FISH

產品說明

\* 魚種



南劍旗魚

全魚(RD)

119/08/01



~

119/08/31



請選擇

12d

x

\* 產品型態

\* 漁捕時間

\* 漁具代碼

\* 產品重量(KG)

+ 新增項目

2

總計 (KG)

0



# 劍旗魚漁獲統計文件



## 出口商證明欄

### 7. EXPORTER CERTIFICATION

負責人姓名

公司名稱

地址

貨運出口日期



經營者編號或  
出口業者核准證號

## ◆ 出口商證明欄資訊：

- ① 系統自動將申請人資訊帶入出口商資訊中。
- ② 貨運出口日期預設為申請日期。



# 劍旗魚漁獲統計文件



## 檢附文件

- ☐ 資料打印完整之漁獲統計文件草稿
- ☐ 漁船所屬公會確認該批漁獲物證明資料
- ☐ 可追溯至經營者之漁獲物買賣流程紀錄及相關交易證明資料(自行輸出之經營者免附)
- ☐ 魚市場交易資料或卸魚檢查報告(國內卸魚者)
- ☐ 漁船進港前向港口國海關申請取得之貨物清單影本或卸魚檢查報告(國外港口卸售者)
- ☐ 生鮮漁獲物銷售予加工廠供加工冷凍出口之交易證明
- ☐ 原核發之生鮮漁獲統計文件正本
- ☐ 漁獲物出口運輸單據影本(捕撈漁船自行載運進港卸售者免附)
- ☐ 申請補發者應另附註銷同意函

附件上傳

+ 新增附件

上傳

取消

下一步

- 漁船所屬公會確認該批漁獲物證明資料(必填)。
- 檢附之文件可各別上傳，也可合併成一個檔案上傳。
- 資料輸入完成後，可點選功能鍵“下一步”。若不需申請，請點選功能鍵“取消”。
- 下一步，進行證明書資料確認。





# 劍旗魚漁獲統計文件



首頁 / 漁獲證明書申請 / 劍旗魚漁獲統計文件

## 劍旗魚漁獲統計文件



★ 我的常用功能

1

申請資料

2

補發資訊

3

送出結果

### 申請類型

申請類型 核發

保存方式 冷凍

轉卸案件編號 S108102501

第1手買受人

買受人

\* 買受人

\* 重量(KG)

\* 交易日期

### 檢附文件

### 作業漁船資訊

1.FLAG COUNTRY/ENTITY/FISHING ENTITY

國籍 中華民國

2.DESCRPTION OF VESSEL

漁船 瑞易漁

船長(m) 300

☐ 資料打印完整之漁獲統計文件草稿

☒ 漁船所屬公會確認該批漁獲物證明資料

☐ 可追溯至經營者之漁獲物買賣流程紀錄及相關交易證明資料(自行輸出之經營者免附)

☐ 魚市場交易資料或卸魚檢查報告(國內卸魚者)

☐ 漁船進港前向港口國海關申請取得之貨物清單影本或卸魚檢查報告(國外港口卸魚者)

☐ 生鮮漁獲物銷售予加工廠供加工冷凍出口之交易證明

☐ 原核發之生鮮漁獲統計文件正本

☐ 漁獲物出口運輸單據影本(捕撈漁船自行載運進港卸售者免附)

☐ 申請補發者應另附註銷同意函

附件上傳

C:\Users\4667\Downloads\收發通知書 (1).pdf

上一步

下一步

● 下一步，進行證明書申請資料送出。



# 劍旗魚漁獲統計文件



首頁 / 漁獲證明書申請 / 劍旗魚漁獲統計文件

## 劍旗魚漁獲統計文件



★ 我的常用功能



表單送出成功

轉卸編號: SD02108102501

未來可至待辦清單或申請書狀態查詢。

回功能首頁

- 劍旗魚漁獲統計文件送出成功後，系統自動產證明書申請案件編號。

# 各類漁獲證明書申請作業



各類漁獲證明書  
申請

➤ 魚貨來源證明文件



# 魚貨來源證明文件



主選單

待辦清單

帳號資料維護

遠洋漁船作業

魚獲證明書申辦

魚貨來源證明文件

漁船捕撈證明文件

輸歐盟漁獲證明書

輸韓國漁獲證明書

捕撈合法證明書（內銷證）

捕撈合法證明書（外銷證）

大目魷漁獲統計文件

劍旗魚漁獲統計文件

首頁 / 漁獲證明書申辦 / 魚貨來源證明文件

☆ 我的常用功能

1 申請資料

2 確認資訊

3 送出結果

申請類型

申請類型 ☒ 核發 ☐ 補發

轉卸案件編號

作業漁船資訊

漁船

國際呼號

船籍港及統一編號

國際海事組織船舶識別碼或勞氏號碼

- 點選功能選單中漁獲證明書申辦/魚貨來源證明文件。

# 魚貨來源證明文件



★ 我的常用功能

1

申請資料

2

確認資訊

3

送出結果

申請類型

☒ 核發 ☐ 補發

轉卸案件編號

S108102501

帶入

- ① 申請類型:核發時請輸入轉卸案件編號，轉卸案件編號輸入完成後，點選”帶入”功能鍵。
- ② 系統自動檢核:
  - ① 若是經營業者，轉卸案件申請人與本次漁獲證明書申請應為同一人(統一編號或是身分證字號相同)，系統自動帶入相關資料內容。若否，系統顯示提示信息”無效轉卸案件編號”。
  - ② 若是出口業者，需再輸入買賣流程交易資訊（如下頁說明）。



# 魚貨來源證明文件



## 買賣流程資訊

☐ 是，第一手買受人

☒ 否，第

手買受人

買受人

\* 買受人

\* 重量(KG)

\* 交易日期

+ 新增項目

### ◆ 買賣流程:

- ① 若是第一手，系統自動比對售魚核銷中的銷售對象是否與本次申請證明書之申請人相同。相同時系統自動帶出相關資料。否，則顯示無效之轉卸案件編號。
- ② 若非第一手，申請人應填寫完整之買賣交易流程，系統自動檢核第一手買受人與售魚核銷紀錄中的銷售對象與銷售日期是否與本次輸入的買流程資訊相符。相符，自動帶出相關資料。不相符，則不可申請證明書。



# 魚貨來源證明文件



## 魚貨資訊

漁獲時間 2019/08/01 ~ 2019/08/31

Fishing Area  
作業海域

名稱(代碼)



Atlantic, Southwest



+ 新增項目

魚貨明細

\* 名稱

\* 重量(公斤)

\* 漁獲海域

南劍旗魚



120

ICCAT



### ◆ 魚貨資訊:

- ① 系統依轉卸案件資料自動帶出漁獲時間。
- ② 作業海域，系統依船位資訊自動帶出FAO代碼。
- ③ 漁種下拉選單以轉卸案件中漁獲明細資料為主。



# 魚貨來源證明文件



## 輸出魚貨資訊

漁獲物(原料)名稱

漁獲物(原料)重量

加工漁產品名稱

原料魚使用重量(A)  
公斤

產品所含魚肉量(B)  
公斤

其他添加物(C)公斤

加工漁產品重量  
(B+C)

製成率(B/A\*100%)

- 輸出魚貨資訊由申請人填寫。



# 魚貨來源證明文件



## 檢附文件

☐ 可追溯至經營者之漁獲物買賣流程紀錄及相關交易證明資料(自行輸出之經營者免附)

附件上傳

+ 新增附件

上傳↑

取消

下一步

- 可追溯至經營者之漁獲物買賣流程紀錄及相關交易證明資料(自行輸出之經營者免附)。
- 檢附之文件可各別上傳，也可合併成一個檔案上傳。
- 資料輸入完成後，可點選功能鍵“ 下一步” 。若不需申請，請點選功能鍵“ 取消” 。
- 下一步，進行證明書資料確認。



# 魚貨來源證明文件



首頁 / 漁獲證明書申辦 / 魚貨來源證明文件

## 魚貨來源證明文件 ☆

★ 我的常用功能 ▾



### 申請類型

申請類型 核發  
轉印案件編號 S108101702

### 作業漁船資訊

漁船 瑞易漁  
國際呼號 BK4632

### 買賣流程資訊

第1手買受人

買受人

\* 買受人

\* 重量(KG)

\* 交易日期

### 檢附文件

- ☒ 漁獲物委由貨櫃商輪、非我國籍運輸船或飛機運回國內即售之運輸文件影本
- ☐ 漁獲物返臺卸魚明細表

附件上傳 C:\Users\4667\Downloads\收繳通知書 (1).pdf

上一步

下一步

- 下一步，進行證明書申請資料送出。



# 魚貨來源證明文件



首頁 / 漁獲證明書申辦 / 魚貨來源證明文件

## 魚貨來源證明文件 ☆

★ 我的常用功能 ▾



表單送出成功  
轉卸編號：FS01108102501  
未來可至待辦清單或申請書狀態查詢。

[回功能首頁](#)

- 魚貨來源證明文件送出成功後，系統自動產證明書申請案件編號。

# 各類漁獲證明書申請作業



各類漁獲證明書  
申請

➤ 漁船捕撈證明文件



# 漁船捕撈證明文件



主選單

- 待辦清單
- 帳號資料維護
- 遠洋漁船作業
- 漁獲證明書申辦**
  - 魚貨來源證明文件
  - 漁船捕撈證明文件**
  - 輸歐盟漁獲證明書
  - 輸韓國漁獲證明書
  - 捕撈合法證明書（內銷證）
- 捕撈合法證明書（外銷證）

漁船捕撈證明文件

申請日期 2019/10/25

申請人名稱 測試漁船

聯絡人姓名 聯絡人電話 聯絡人傳真

申請人 漁船

聯絡地址 臺北市中山區八德路四段

聯絡人電話 0936500351

聯絡人電郵 user1@qq.com

送出結果

- 點選功能選單中漁獲證明書申辦/漁船捕撈證明文件。

# 漁船捕撈證明文件



首頁 / 漁獲證明書申辦 / 漁船捕撈證明文件

## 漁船捕撈證明文件 ☆

★ 我的常用功能 ▾



### 申請人資料

申請日期	2019/10/25	申請人	漁船
申請人名稱	測試漁船	聯絡地址	臺北市中山區八德路四段
聯絡人姓名		聯絡人電話	0936500351
聯絡人傳真		聯絡人電郵	user1@qq.com

- 申請人資料，系統自動帶入登入者基本資料。(限經營者申請)

# 漁船捕撈證明文件



## 申請類型

申請類型 ☒ 核發 ☐ 補發

轉卸案件編號

帶入

- ① 申請類型:核發時請輸入轉卸案件編號，轉卸案件編號輸入完成後，點選”帶入”功能鍵。
- ② 系統自動檢核:
  - ① 轉卸案件申請人與本次漁船捕撈證明文件申請應為同一人(統一編號或是身分證字號相同)，系統自動帶入相關資料內容。若否，系統顯示提示信息”無效轉卸案件編號”。





# 漁船捕撈證明文件



## 作業漁船資訊

漁船 瑞易漁  
國際呼號 BK4632  
船籍港及統一編號 A123456789  
國際海事組織船舶識別碼或勞氏號碼

## 魚貨資訊

漁獲時間 2019/08/01~2019/08/31  
捕獲洋區  
☐ 大西洋  
☐ 印度洋  
☐ 東太平洋以外之其他太平洋  
☐ 東太平洋

魚貨明細  
\* 魚種  
\* 處理型態  
\* 卸魚量(公斤)

請選擇 ▼ 請選擇 ▼ 0

- 作業漁船資訊，系統自動帶入轉卸案件中漁船資料與魚貨資訊。
- 魚種下拉選單內容，限定轉卸案件編號內漁獲內容。

# 漁船捕撈證明文件



申請遠洋漁業漁獲證明書種類及檢附文件

- ☐ 漁獲物委由貨櫃商輪、非我國籍運搬船或飛機運回國內卸售之運輸文件影本
- ☐ 漁獲物返臺卸魚明細表

附件上傳

+新增附件

上傳

取消

下一步

- 檢附之文件可各別上傳，也可合併成一個檔案上傳。
- 資料輸入完成後，可點選功能鍵“下一步”。若不需申請，請點選功能鍵“取消”。
- 下一步，進行證明書資料確認。

# 漁船捕撈證明文件



首頁 / 漁獲證明書申辦 / 漁船捕撈證明文件

## 漁船捕撈證明文件 ☆

★ 我的常用功能



### 申請人資料

申請日期 2019/10/25

申請人名稱 測試漁船

聯絡人姓名

聯絡人傳真

申請人 漁船

#### 魚貨資訊

漁獲時間 2019/08/01~2019/08/31

捕撈洋區 ☐ 大西洋 ☐ 印度洋 ☒ 東太平洋以外之其他太平洋 ☐ 東太平洋

魚貨明細	* 魚種	* 處理型態	* 卸魚量(公斤)
	大目鯖	全魚(RD)	120

#### 申請遠洋漁業漁獲證明書種類及檢附文件

- ☒ 漁獲物委由貨櫃商輸、非我國籍通船站或飛機運回國內卸售之運輸文件影本
- ☐ 漁獲物返臺卸魚明細表
- ☐ 申請補發者應另附註銷同意函

附件上傳 C:\Users\4667\Downloads\收繳通知書 (1).pdf

- 下一步，進行證明書申請資料送出。

上一步

下一步

# 漁船捕撈證明文件



首頁 / 漁獲證明書申辦 / 漁船捕撈證明文件

## 漁船捕撈證明文件 ☆

★ 我的常用功能 ▾



表單送出成功

轉卸編號：TW01108102501

未來可至待辦清單或申請書狀態查詢。

[回功能首頁](#)

- 漁船捕撈證明文件送出成功後，系統自動產證明書申請案件編號。

# 各類漁獲證明書申請作業



各類漁獲證明書  
申請

➤ 各類漁獲證明書申請案件查詢





# 案件申請查詢



首頁 / 漁獲證明書申辦 / 案件申請查詢

## 案件申請查詢

★ 我的常用功能 ▾

申請日期

申請案號

漁船名稱

證明書編號

請輸入漁船名稱

請輸入證明書編號

請輸入申請案號

清除

查詢

↩ 收回內容

### 查詢清單

主選單

待辦清單

- 帳號資料維護
- ⊕ 遠洋漁船作業
- ⊖ 漁獲證明書申辦
  - 魚貨來源證明文件
  - 漁船捕撈證明文件
  - 輸歐盟漁獲證明書
  - 輸韓國漁獲證明書
  - 捕撈合法證明書（內銷證）
  - 捕撈合法證明書（外銷證）
  - 大目鰺漁獲統計文件
  - 劍旗魚漁獲統計文件

● 案件申請查詢

- 點選功能選單中漁獲證明書申辦/案件申請查詢。

# 案件申請查詢



首頁 / 漁獲證明書申辦 / 案件申請查詢

## ☆ 案件申請查詢

★ 我的常用功能 ▾

申請日期



漁船名稱

請輸入漁船名稱

申請案號

請輸入申請案號

證明書編號

請輸入證明書編號

∧ 收回內容

清除

查詢

- 查詢條件：申請日期、申請案號、漁船名稱與證明書編號等查欄位。
- 可輸入任一查詢條件或是不輸入，點選功能鍵“查詢”。
- 系統自動帶出符合查詢條件的案件資訊，顯示於查詢結果清單內。

# 案件申請查詢



## 查詢清單

案件編號	漁船名稱	申請日期	申請人	申請類別	證書類別	狀態	功能
S107121104	國●二號	2019/03/13	關●貿	申請	漁船捕撈證明文件	待審核	<a href="#">明細</a> <a href="#">補件</a>
S107121104	國●二號	2019/03/13	關●貿	申請	漁船捕撈證明文件	待補件	<a href="#">明細</a> <a href="#">補件</a>
1 / 3 頁，每頁 10 筆，共24筆							

- 明細：可檢視證明書申請案件明細內容。
- 補件：由服務中心審核案件時，若檢附文內容不足時，應由申請人補件完成後送出案件。

# 各類漁獲證明書申請作業



各類漁獲證明書  
申請

➤ 各類漁獲證明書查詢



# 證明書查詢



主選單

- 帳號資料維護
- ⊕ 遠洋漁船作業
  - 漁獲證明書申辦
  - 魚貨來源證明文件
  - 漁船捕撈證明文件
  - 輸歐盟漁獲證明書
  - 輸韓國漁獲證明書
  - 捕撈合法證明書（內銷證）
  - 捕撈合法證明書（外銷證）
  - 大目魷漁獲統計文件
  - 劍旗魚漁獲統計文件
  - 案件審查查詢
  - 證明書查詢
  - 案件申請查詢

首頁

親愛的 管理者 您好！ 歡迎使用

遠洋漁船作業暨漁獲證明書申辦系統

上次登入成功時間 2018/10/01 18:33:12

上次登入失敗時間 2018-08-07 11:30:00

變更密碼

待申辦0

系統公告

2019/07/26  
「108年度遠洋漁船作業線上申辦系統操作」教育訓練文件下載連結

2019/07/02  
「108年度遠洋漁船作業線上申辦系統操作」教育訓練

More

More

最新法規

- 證明書查詢：提供申請人查詢已核發的各類證明書查詢。



# 證明書查詢



首頁 / 漁獲證明書申辦 / 證明書查詢

★ 我的常用功能 ▾

證明書查詢 ☆

申請日期	<input type="text"/>	漁船名稱	<input type="text"/>
申請案號	<input type="text"/>	證明書編號	<input type="text"/>

↖ 收回內登

清除 查詢

- 查詢條件：申請日期、申請案號、漁船名稱與證明書編號等查欄位。
- 可輸入任一查詢條件或是不輸入，點選功能鍵“查詢”。
- 系統自動帶出符合查詢條件的案件資訊，顯示於查詢結果清單內。

# 證明書查詢



## 查詢清單

證明書編號	申請案件編號	漁船名稱	證書類別	魚種	證書有效日期	狀態	功能
TW-2019-PLLB0001	S107121104	國●二號	漁船捕撈證明文件	魚種	2019/03/13	已核發	<a href="#">明細</a> <a href="#">核銷</a> <a href="#">註銷</a> <a href="#">延展</a>
TW-2019-PLLB0002	S107121106	十●春陽	漁船捕撈證明文件	魚種	2019/03/13	已核發	<a href="#">明細</a> <a href="#">核銷</a> <a href="#">註銷</a> <a href="#">延展</a>

◀ < 第 1 / 3 頁，每頁 10 筆，共24筆 > ▶

- 明細：可檢視證明書明細內容。
- 核銷：可輸入證明書本次核銷日期與數量。
- 註銷：可執行證明書註銷。
- 延展：申請延展作業。



# 證明書查詢



- 核銷

核銷

證明書編號 TW-2019-PLLB0001

核銷重量

申請案件編號 S107121104

取消

確定

- 輸入核銷數量後，點選確定，完成本次核銷作業。



# 證明書查詢



- 註銷

註銷

證明書編號 TW-2019-PLLB0001

申請案件編號 S107121104

註銷原因

Enter ...

取消

確定

- 註銷請輸入註銷原因後，點選確定，完成本次註銷作業。



# 證明書查詢



## • 延展

延展

證明書編號 TW-2019-PLLB0001

申請案件編號 S107121104

延展原因

Enter ...

取消

確定

- 延展請輸入延展原因後，點選確定，完成本次延展作業。





# 報告完畢



感

謝

聆

聽

政府把關，簡便申報  
漁獲精確，永續海洋



# 遠洋漁船作業暨漁獲證明書線上申辦系統



- 網址：  
<http://tcert.tradevan.com.tw/POFMS>
- 帳號：[user1@qq.com](mailto:user1@qq.com)
- 密碼：1qaz2wsx

