



台灣水產養殖漁業發展現況

漁業署養殖漁業組

陳歐泉 科長

104年12月21日



報告大綱

- ✦ 一、產業概況
- ✦ 二、放養量調查及統計
- ✦ 三、主要養殖魚種簡介
- ✦ 四、放養資料加值應用-養殖漁業放養查詢平臺
- ✦ 五、產地資訊與魚價行情

一、產業概況(1/5)

養殖漁業簡介

- ❖ 陸上魚塭：約4萬多公頃(10萬餘口)養殖魚塭
- ❖ 淺海牡蠣養殖：分布於彰化、雲林、嘉義、臺南沿海，主要養殖型態有平掛式、垂下式、浮筏式、插筴式及延繩式。



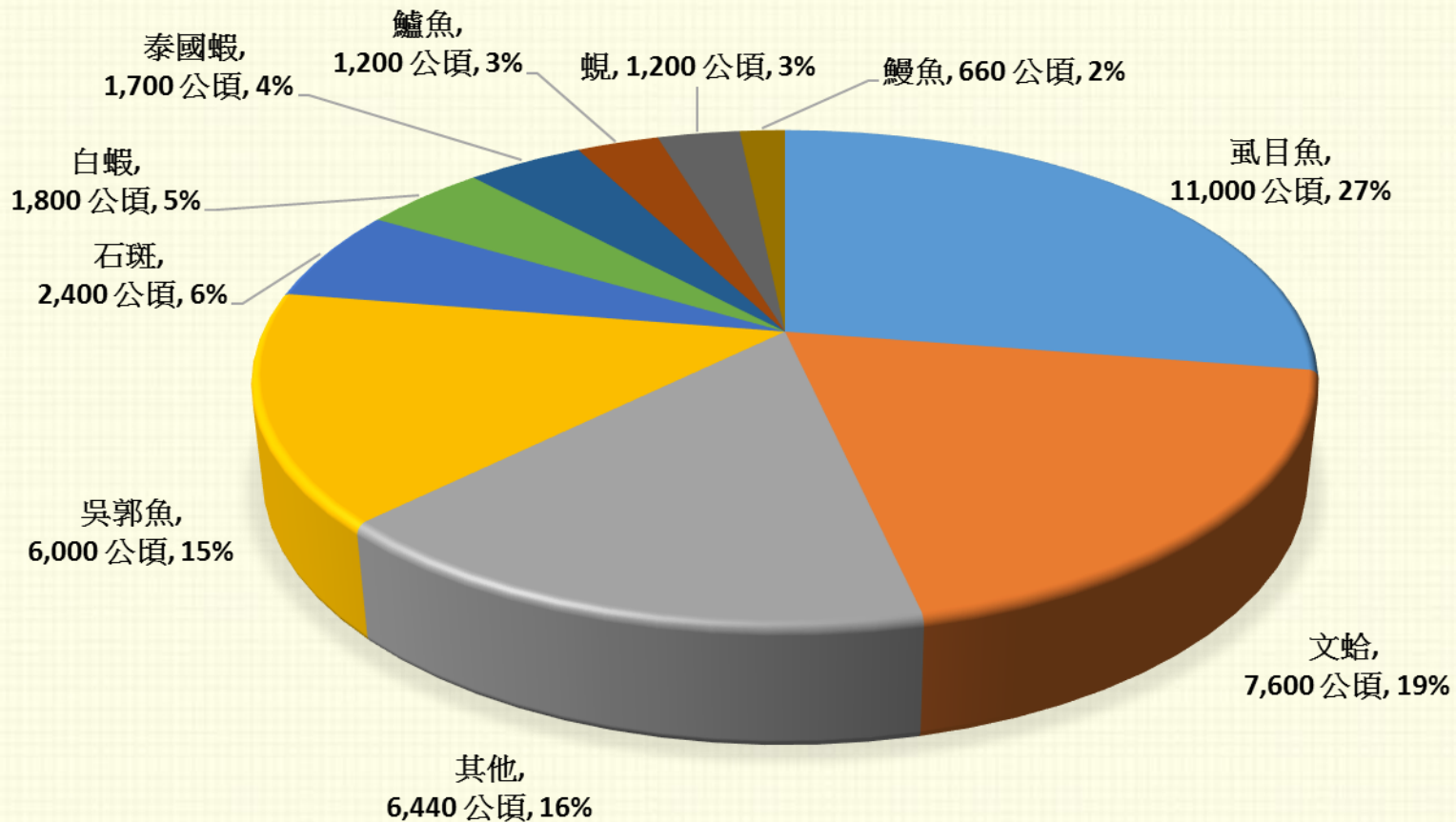
- ❖ 海上箱網：屏東及澎湖



- ❖ 近年來透由航拍技術、放養申報機制及現況調查作業，自98年起調查完成率已達95%以上養殖概況，資料已趨完整。

一、產業概況(2/5)

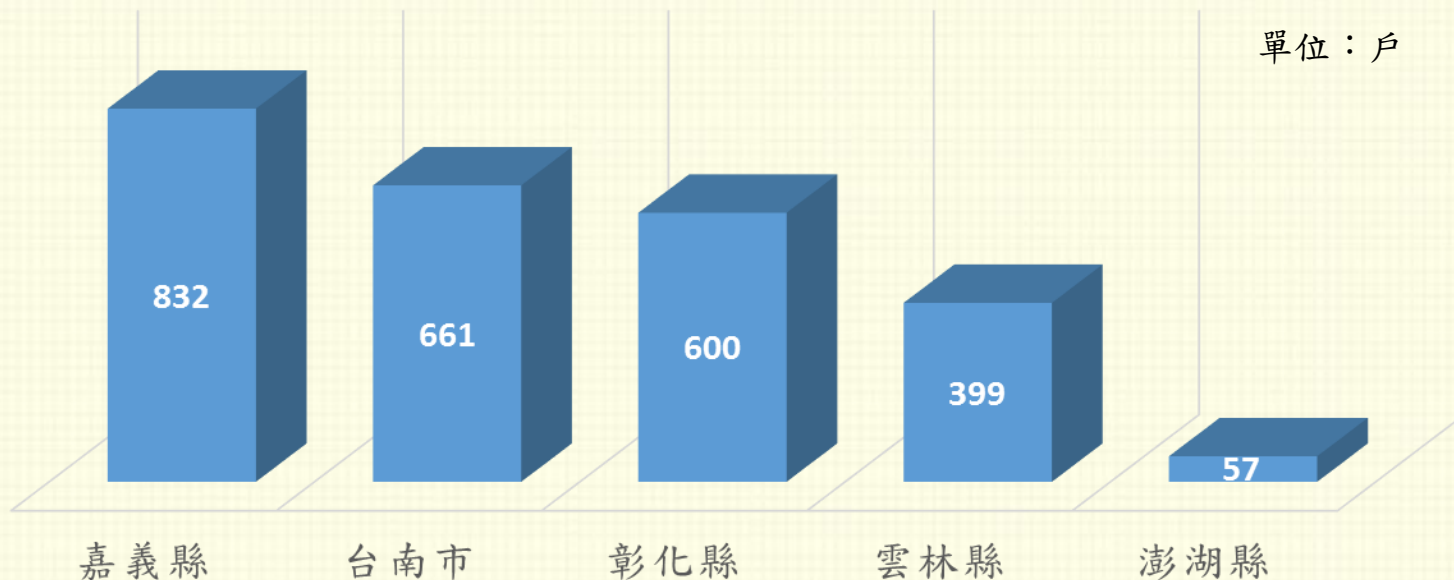
陸上魚塭養殖概況



一、產業概況(3/5)

牡蠣養殖概況

全國牡蠣養殖戶數



	嘉義縣	台南市	彰化縣	雲林縣	澎湖縣
平掛式	5,769	3,912	1,874	3,457	0
浮筏式	15,229	8,883	0	2,073	0
延繩式	0	0	0	0	988
垂下式	0	0	0	877	0
插蒨式	0	0	0	26	0

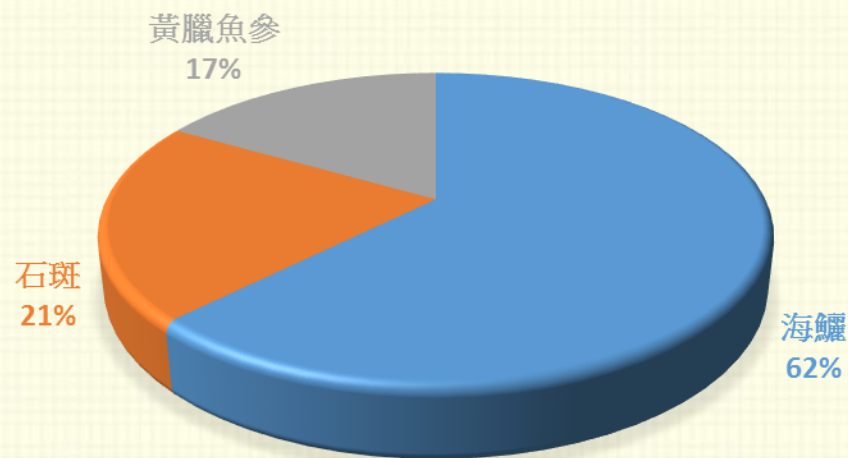
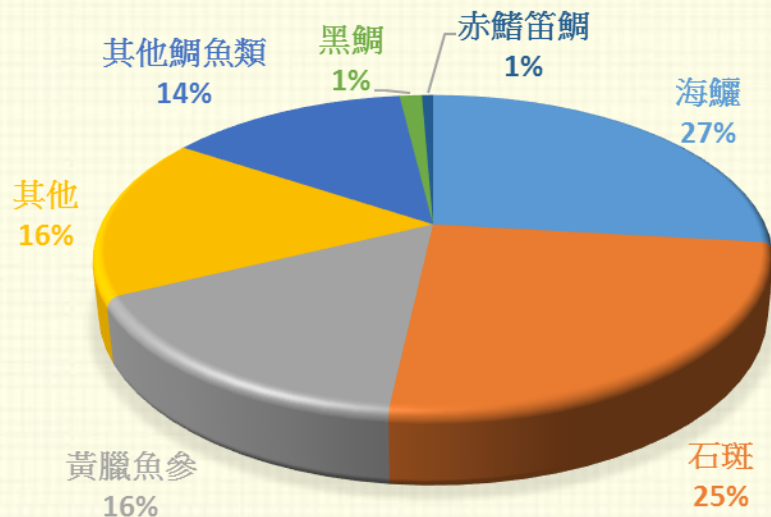
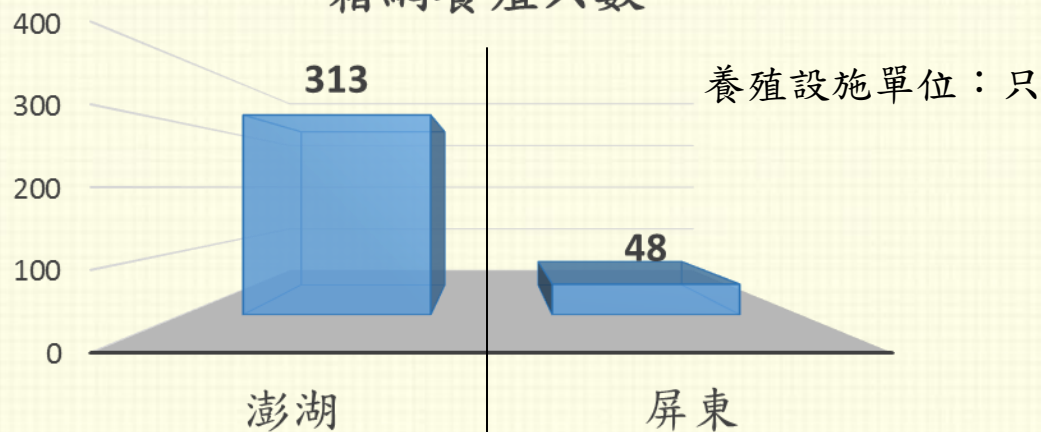
養殖設施單位：組

資料來源：養殖漁業管理系統

一、產業概況(4/5)

箱網養殖概況

箱網養殖只數



資料來源：養殖漁業管理系統

一、產業概況(5/5)

養殖產業現況

- ❖ 陸上魚塭近3年平均產量約31.5萬噸，產值約340億。
- ❖ 海面養殖(包含牡蠣及箱網)近3年平均產量約3萬噸，產值約63億。

內陸養殖

年度	產量(噸)	產值(千元)
101	317,543	31,821,194
102	317,246	34,244,937
103	312,118	36,793,747

資料來源：漁業統計年報

海面養殖

年度	產量(噸)	產值(千元)
101	30,390	5,750,801
102	31,706	6,997,706
103	29,287	6,168,541

資料來源：漁業統計年報

二、放養量調查及統計(1/2)

作業流程

放養調查統計
作業流程

調查前置作業
準備階段



實地訪查
作業階段



後續資料
建檔階段



二、放養量調查及統計(2/2)

實地訪查

- ❖ 確認是否有無養殖事實
- ❖ 養殖水產物之確認
- ❖ 經營型態確認
- ❖ 放養量、在池量確認



三、主要養殖魚種簡介(1/5)

✦ 吳郭魚(台灣鯛)



養殖面積約6,000公頃，前三大養殖縣(市)：台南(1,700公頃，佔全國面積28%)、嘉義(1,000公頃，佔全國面積17%)、雲林(500公頃，佔全國面積8%)。

✦ 虱目魚



養殖面積約11,000公頃，養殖分為深水式(高雄)及淺坪式(臺南)，且養殖池多有混養白蝦情形，前三大養殖縣(市)：台南(5,200公頃，佔全國面積47%)、嘉義(2,200公頃，佔全國面積20%)、高雄(1,900公頃，佔全國面積17%)。

三、主要養殖魚種簡介(2/5)

✦ 石斑魚



養殖面積約2,400公頃，前三大養殖縣(市)：臺南(800公頃，佔全國面積33%)、屏東(640公頃，佔全國面積27%)、高雄(440公頃，佔全國面積18%)。

✦ 鱸魚



養殖面積約1,200公頃，前三大養殖縣(市)：嘉義-七星鱸魚(380公頃，佔全國面積32%)、高雄-金目鱸魚(250公頃，佔全國面積21%)、屏東-金目鱸魚(220公頃，佔全國面積18%)。

三、主要養殖魚種簡介(3/5)

✧ 白蝦



專養養殖面積約1,800公頃，前三大養殖縣(市)：嘉義(400公頃，佔全國面積22%)、臺南(370公頃，佔全國面積21%)、雲林(160公頃，佔全國面積9%)，另與虱目魚混養面積約佔5,000公頃。

✧ 泰國蝦(淡水長腳蝦)



養殖面積約1,700公頃，主要養殖縣(市)：屏東(1,350公頃，佔全國面積79%)。

三、主要養殖魚種簡介(4/5)

✚ 文蛤



養殖面積約7,600公頃，前三大養殖縣(市)：雲林(3,400公頃，佔全國面積45%)、臺南(1,800公頃，佔全國面積24%)、彰化(1350公頃，佔全國面積18%)。

✚ 蜆



養殖面積約1,200公頃，主要養殖縣(市)：彰化(600公頃，佔全國面積50%)、花蓮(400公頃，佔全國面積33%)。

三、主要養殖魚種簡介(5/5)

✦ 鰻魚(白鰻、日本鰻)



養殖面積約660公頃，前三大養殖縣(市)：雲林(150公頃，佔全國面積23%)、嘉義(100公頃，佔全國面積15%)、臺南(70公頃，佔全國面積11%)。

✦ 牡蠣(蚵仔)



平掛式：約15,000組設施(雲林、嘉義、臺南)
垂下式：約9,000組設施(臺南)
浮筏式：約20,000組設施(嘉義)
延繩式：約1,000組設施(澎湖)

四、放養資料應用-養殖漁業放養查詢平臺(1/4)

平臺簡介

- 養殖漁業放養量查詢平臺網站
(<http://210.241.13.225/fadopen/service/qrySpeciesSummaryYearlyReport.action>)
- 漁業署網站(<http://www.fa.gov.tw>)-焦點資訊區-養殖漁業放養量查詢平臺

The screenshot displays the official website of the Fisheries Administration (FA/COA). The top navigation bar includes links for website navigation, home, English, children's version, mobile version, common questions, bilingual glossary, RSS, and social media icons. A search bar is located on the right. The left sidebar contains a menu with categories like 'About Fisheries Administration', 'Aquaculture Policy', 'Information Announcements', 'Aquaculture News', 'Aquaculture Laws', 'Two-way Communication', 'Public Services', 'Aquaculture Resources', 'Information and Services', 'Statistics and Publications', 'Government Information Openness', 'Related Links', 'Internal Personnel Special Area', and 'Important Links'. The 'Focus Information' (焦點資訊) section is highlighted, showing a list of items where item 3, 'Aquaculture Release Query Platform' (養殖漁業放養量查詢平臺), is selected and highlighted with a red box. The main content area features the platform's logo, the title 'Aquaculture Release Query Platform', and a brief introduction to the platform's purpose and data sources. It also includes navigation buttons for 'About This Site', 'Release Statistics Query', 'Common Questions', 'Usage Guidelines', and 'Website Navigation'. At the bottom, there is a footer with contact information, a privacy policy link, and a security notice.

網站導覽 回首頁 English 兒童版 行動版 常見問答 雙語詞彙 RSS 全部選單 送出 進階搜尋

行政院農業委員會漁業署
FA·COA

關於漁業署
漁業政策
訊息公告
漁業新聞
漁業法令
雙向交流
便民服務
漁業資源
資訊與服務
統計與出版品
政府資訊公開
相關連結
署內人員專區
重要連結
焦點資訊

目前位置：首頁>焦點資訊

焦點資訊

項次

- 1 漁業訓練開班資訊
- 2 魚價行情
- 3 養殖漁業放養量查詢平臺
- 4 流域綜合治理計畫
- 5 漁港無障礙休憩旅遊行程建議
- 6 全民督工網路通報
- 7 遊艇碼頭水文

行政院農業委員會漁業署
FA·COA

養殖漁業放養查詢平臺

關於本站 放養統計查詢 常見問題 使用規範 網站導覽

養殖漁業為我國重要食糧供應來源之一，陸上魚塭約4萬多公頃11萬餘口養殖魚塭，淺海養殖面積為13,962.74公頃，賴以維生漁戶數達3萬餘戶，漁業署為動態掌握全國養殖漁業之養殖面積、放養狀況等資訊，持續投入大量經費於養殖放養量調查工作，完成建立養殖漁業基礎資料庫。

此資料庫已提供政府推展及擬定養殖漁業政策參考依據，為提昇效益開放本站提供產官學與一般民眾自由查詢，可作為養殖戶放養決策參考，以強化漁政單位對產業之輔導，俾提升養殖產業競爭力。

私密政策 | 資安宣告

本署本部地址：80672 高雄市前鎮區漁港北一路1號 位置圖
台北和平大樓：10070 台北市中正區和平西路二段100號6樓 位置圖

請使用1024*768px螢幕解析度獲得最佳網頁瀏覽環境

四、放養資料應用-養殖漁業放養查詢平臺(2/4)

養殖魚種放養量查報累計表

可按月別/週別查詢各魚種放養量類計表(包含養殖戶數、放養面積、魚塭口數、各經營型態放養狀況)

1

查詢報表輸出畫面



養殖魚種放養量
查報累計表



由魚種別查詢
縣市放養量彙整統計



歷年放養量與
魚價平均彙整表

民國104年

2

1月

104.01.03

104.01.10

104.01.17

104.01.24

104.01.31

2月

104.02.07

104.02.14

104.02.21

104.02.28

3月

104.03.07

104.03.14

104.03.21

104.03.28

4月

104.04.04

104.04.11

104.04.18

104.04.25

5月

104.05.02

104.05.09

104.05.16

104.05.23

104.05.30

6月

104.06.06

104.06.13

104.06.20

104.06.27

7月

104.07.04

104.07.11

104.07.18

104.07.25

8月

104.08.01

104.08.08

104.08.15

104.08.22

104.08.29

104.09.05

3

全國養殖魚種放養量累計表									
調查年度: 104		現有魚塭口數: 109,932		已調查魚塭口數: 65,489		已調查口數(%): 57.74			
統計時間: 104.01.01至104.08.30 下午11:57		現有魚塭面積(公頃): 44,228.7683		已調查魚塭面積(公頃): 26,350.9160		已調查面積(%): 59.58			
魚種別	養殖戶數	養殖面積(公頃)	魚塭口數	所在地	經營型態(延、斤、隻)				
					放養性質	聯產經營	中間產值	成產產值	
計總計	2,922	2,567,890	4,915	69,611,132	3,321,062	0	77,882,000	91,611,600	
虱目魚	6,403	7,863,317	13,130	17,961,780	181,060,017	56,600	79,690,900	125,789,330	
虱目魚苗種多量種	116	243,883	304	198,500	112,000	0	16,865,000	14,839,000	
白鯧魚	140	143,929	285	2,231,645	340,000	0	1,835,000	9,629,000	
白甘薯	478	401,383	1,363	15,169,250	26,320,005	10,000	18,369,000	14,314,101	
加州鱈	78	31,224	179	3,497,800	4,000,000	0	280,000	2,129,000	
其他雜魚	108	94,950	290	2,526,630	15,299,000	0	2,141,000	3,926,500	
計公魚	0	0	0	0	0	0	0	0	
計魚	641	767,814	1,623	4,579,860	0	0	697,400	2,661,600	
計鱸	3	19,185	18	6,000	0	0	0	1,280,000	
計海鱸	3	0,504	4	43,000	0	0	0	4,000	
計鱸	119	98,626	299	5,149,250	8,400,000	0	898,000	3,404,500	
計鱸魚	44	26,484	81	1,972,300	2,500,000	0	375,500	260,000	
計鱸魚	50	32,117	106	1,620,000	14,650,000	0	15,000	3,250,000	
計鱸魚	35	16,132	58	683,000	0	0	110,000	1,138,000	
計鱸魚	4	1,235	10	1,400	7,299,000	0	0	80,000	
計其他類魚	17	10,181	34	554,100	0	2,800	510,000	121,000	
計海鱸多量	93	51,748	180	731,500	38,540,013	0	2,415,000	3,215,000	
海鱸	17	8,950	40	245,700	1,719,003	0	40,000	230,000	
計鱸	39	17,379	89	6,966,600	26,608,018	0	1,569,000	6,843,000	
計仔	271	215,224	699	11,297,600	27,300,004	0	695,000	16,825,000	
計海鱸	14	12,559	53	1,334,000	1,760,000	0	0	887,050	
計海鱸魚	844	640,436	2,721	3,465,217	129,930,322	1,900	1,244,877	3,616,215	
計海鱸(黑點、馬銀巴石斑)	1,076	870,263	3,651	35,797,635	16,155,959	1,911,928	38,993,002	17,502,620	
計海鱸魚	6	1,543	13	31,400	0	0	0	200	
計海鱸	6	0,695	8	15,403	0	0	0	0	
計海鱸	142	65,743	310	2,929,000	9,800,047	0	3,548,000	1,614,435	
計其他石斑	120	46,480	254	699,700	46,909,031	3,000,000	32,165,012	278,353	
計水虱	19	11,866	45	453,200	0	0	0	201,000	
計鱸	334	377,705	1,569	27,522,302	0	0	2,117,700	11,237,800	
計鱸	80	41,204	215	2,279,750	0	0	148,000	80,000	
計海鱸	8	4,658	27	459,000	0	0	0	3,116,000	
計海鱸	13	1,304	23	112,400	0	89,000	0	0	
計海鱸	25	9,237	177	28,300	0	0	0	8,389,016	
計海鱸	62	93,375	180	199,290,000	150,000	726,000,000	99,000,000	118,250,000	
計海鱸	129	47,679	696	17,222,500	4,365,500	751,800	1,298,500	36,161,800	
計海鱸(含海鱸)	185	134,704	353	1,437,425	2,950,000	100,000	1,779,540	12,669,703	
計海鱸	32	15,871	94	765,300	899,000	0	120,000	115,500	
計海鱸	19	7,976	39	4,465,000	0	0	21,290,000	6,795,000	
計海(紫)	363	109,916	1,814	5,958,130	0	36,000	244,000	6,995	
計海鱸	3	1,024	10	10,352	0	0	0	6,000	
計海鱸	182	76,824	385	1,548,000	300,000,000	300	215,100,050	72,485,102	
計海鱸	13	3,201	33	0	0	0	200,000,200	7,569,000	
計海鱸	7	0,391	13	0	0	0	0	7,709,000	
計海鱸	0	0	0	0	0	0	0	0	
計海鱸	0	0	0	0	0	0	0	0	
計海鱸	1,123	811,497	2,889	52,689,000	943,240,000	11,534,000	48,730,689,000	1,863,255,800	
計海(長吻鰩)	1,026	863,918	3,718	82,242,600	2,429,655,000	3,067,000	111,878,013	79,624,200	
計海鱸	50	40,590	98	289,700	0	0	0	546,000	
計海鱸	25	3,3828	53	145,130	230,000	0	0	103,200	
計海鱸	19	9,1175	32	3,000	0	0	40,500	114,000	
計海	2,479	5,196,527	4,799	1,883,872,306	829,320,000	655,990,000	5,991,990,000	3,881,724,400	
計海鱸	31	3,2988	42	4,384,800	5,000,000	0	0	5,989,000	
計海鱸	1	0,4798	1	85,200	0	0	0	0	

四、放養資料應用-養殖漁業放養查詢平臺(3/4)

由魚種別查詢縣市放養量彙整統計

- 可查詢各縣市/鄉鎮別魚種放養量資訊(包含魚塭口數、面積、養殖戶數、新放養、在池量、預定收穫量、水源別統計、經營型態統計等資訊)

年度紀錄

104 103 102 101 100 99 98 97 96 95 94 93

縣市別

全國

台南市 屏東縣 雲林縣 嘉義縣 彰化縣 高雄市 宜蘭縣 南投縣 新北市 新竹市 台中市 苗栗縣 嘉義市 基隆市 台北市

鄉鎮別

全選

全不選

沿海鄉鎮

魚種別

全選

全不選

鯛魚類 鰻魚類 鱸魚類 石斑類

吳郭魚

鰻魚 鱸魚 其他鰻 虱目魚 虱目魚苗越冬養殖 文蛤 龍虎斑 青斑(黑點、馬拉巴石斑) 金錢斑 其他石斑 七星鱸魚 黃鰓鯿 赤鰓笛鯛 黑鯛 黃鰓鯿 白點笛鯛 其他鯛魚類 海鰻 紅尾蝦 淡水鰱 鱒魚 香魚 泥鰍 花跳 觀賞魚 蛙類 甲魚 錦鯉及大型觀賞魚 慈鯛及中小型觀賞魚 觀賞蝦 大閘蟹 螃蟹 空池(整池) 包公魚 午仔 餌料池(輪虫) 加州鱸魚 其他 拒訪

3

查詢

匯出PDF

統計圖

養殖放養量彙整表 (魚種別)

調查年度: 104
所屬縣市: 全國
所屬鄉鎮: 金華市
放養量: 3,126.39(公頃)
放養數量: 196,125,102(尾、粒、隻)
魚種名稱: 吳郭魚

所屬鄉鎮	已完成調查魚塭口數					魚塭面積(公頃)					百分比(%)	放養量		養殖戶數					養殖戶類別統計	
	第一類(有水)	第二類(無水)	第三類	小計	第一類(有水)	第二類(無水)	第三類	小計	在池(尾、粒、隻)	新放養(尾、粒、隻)		第一類(有水)	第二類(無水)	第三類	小計	魚苗戶	成魚戶			
總計	2,318	649	12	2,662	5,641	1,215,7014	364,0498	1,7165	1,544,9249	3,126.3926	100.00	68,480,320	196,125,102	835	324	4	1,356	2,429	31	2,451
台南市	957	200	0	1,165	2,322	574,8433	127,6638	0	669,3837	1,371,8908	43.88	26,397,200	101,584,102	336	105	0	598	1,018	9	1,026

預定收穫統計

預定收穫月份	魚塭口數	魚塭面積(公頃)	在池放養量(尾、粒、隻)	新放養量(尾、粒、隻)	預定收穫重量(公噸)
今年3月	4	2,3027	20,000	630,000	40
今年4月	2	1,2176	65,000	0	33

水源別統計

所屬鄉鎮	魚塭口數			魚塭面積(公頃)			在池放養量(尾、粒、隻)			新放養量(尾、粒、隻)			預定收穫重量(公噸)		
	無填寫	淡水	鹹水	無填寫	淡水	鹹水	無填寫	淡水	鹹水	無填寫	淡水	鹹水	無填寫	鹹水	
總計	1,101	3,973	567	620,4878	2,244,3824	261,5224	17,525,950	44,554,670	6,399,700	40,966,200	142,006,900	13,152,002	135,257	34,578	4,190
台南市	771	1,254	297	426,2814	783,3351	162,2743	12,630,500	8,915,200	4,851,500	24,841,700	67,324,900	9,417,502	11,722	7,037	2,585

經營型態統計-口數、面積(公頃)

所屬鄉鎮	無填寫		魚苗培育		種魚繁殖		中間養殖		成魚養成	
	魚塭口數	魚塭面積(公頃)	魚塭口數	魚塭面積(公頃)	魚塭口數	魚塭面積(公頃)	魚塭口數	魚塭面積(公頃)	魚塭口數	魚塭面積(公頃)
總計	0	0	24	9,6457	122	26,7646	784	380,4714	4,688	2,697,7398
台南市	0	0	11	6,7551	50	9,3246	354	204,1683	1,897	1,143,7024

經營型態統計-放養量(尾、粒、隻)

所屬鄉鎮	無填寫		魚苗培育		種魚繁殖		中間養殖		成魚養成	
	在池	新放養	在池	新放養	在池	新放養	在池	新放養	在池	新放養
總計	0	0	201,000	4,221,002	652,370	0	4,954,000	85,522,000	62,475,950	105,762,100
台南市	0	0	201,000	2,270,002	66,000	0	2,013,000	43,553,500	24,087,200	55,335,600

四、放養資料應用-養殖漁業放養查詢平臺(4/4)

歷年放養量與魚價平均價彙整表

可查詢養殖魚種歷年放養量資訊(包含歷年放養面積、戶數、放養量)、魚價行情(消費地魚市場價格)對應關係圖表及推估當年度放養量及面積



吳郭魚放養產量推估

縣市別: 全國, 鄉鎮別: 全縣市

年度	整體調查率(%)	魚塭口數	魚塭面積(公頃)	養殖戶數	在池放養量	新放養量	平均價(元/公斤)
推估(104.10.07)	-	7,898	5,430.9419	3,236	81,356,740	218,775,002	
104	67.26	5,639	3,124.3585	2,401	68,476,320	196,125,102	62.20
103	87.72	7,586	5,209.8236	3,083	78,138,530	197,195,090	64.88
102	95.87	9,600	6,288.7922	3,703	88,994,370	219,491,650	50.04
101	97.80	10,662	6,591.7384	4,170	120,642,090	279,853,614	52.95
100	95.02	8,893	4,558.5146	4,163	96,522,340	283,454,073	57.74

五、產地資訊與魚價行情(1/3)

魚價行情(<http://efish.fa.gov.tw/efish/common/bulletinlist.htm>)

漁業署網站(<http://www.fa.gov.tw>)-焦點資訊區-魚價行情



關於漁業署

漁業政策

訊息公告

漁業新聞

漁業法令

雙向交流

便民服務

漁業資源

資訊與服務

統計與出版品

政府資訊公開

相關連結

署內人員專區

重要連結

焦點資訊

目前位置：首頁>焦點資訊

焦點資訊

項次

- 1 漁業訓練開班資訊
- 2 **魚價行情**
- 3 養殖漁業放養量查
- 4 流域綜合治理計畫
- 5 漁港無障礙休憩旅
- 6 全民督工網路通報
- 7 遊艇碼頭水文

漁產品全球資訊網 - Windows Internet Explorer

<http://efish.fa.gov.tw/efish/common/bulletinlist.htm>

檔案(F) 編輯(E) 檢視(V) 我的最愛(A) 工具(T) 說明(H)

☆ 我的最愛 漁產品全球資訊網

漁產品全球資訊網

最新消息 / 行情統計查詢 / 休市日查詢 / 萬年曆查詢 / 魚品種代碼表 / 通報站通訊錄 / 通報員專用 / 管理者專用 / 網站地圖

現在時間

民國104年11月13日
星期五上午10:16:30
乙未[羊]年十月2日
瀏覽人數
總計：995,580
本日：92

漁業氣象
今日氣象
臺北
22°C - 31°C
台中
23°C - 31°C

最新消息

置頂公告

公告日期	發佈人	公告標題
103年07月16日	Administrator	漁業署搬遷通知
101年09月05日	Administrator	漁產品全球資訊網系統操作手冊(使用者)

訊息公告 資料下載 依年月查詢：民國 年 月 共1筆，第 1 / 1 頁

公告日期	發佈人	公告標題
102年05月10日	Administrator	有關行情統計查詢 - 歷史行情 - 魚市場資料下載移除事宜

信任的網站 | 受保護模式：關閉

五、產地資訊與魚價行情(2/3)

最新消息 / **行情統計查詢** / 休市日查詢 / 萬年曆查詢 / 魚品種代碼表 / 通報站通訊錄 / 通報員專用 / 管理者專用 / 網站地圖

行情統計查詢

您目前位置：行情統計查詢

功能分類	功能內容	
日行情資訊	魚品種行情	單日 單市場多品種行情  單品種多市場行情 
		任兩日 單市場多品種行情  單品種多市場行情 
		單日明細 單市場指定分類之品種明細行情 
		任兩段時間 單市場多品種行情  單品種多市場行情 
		多市場多品種任兩段時間區間行情比較 
	大小分類行情	多日 單品種多市場多日行情  指定市場指定品種行情 
		任兩段時間 單市場多類別行情  單類別多市場行情 
		多日 指定市場指定類別行情 
	整體行情	單市場多日行情  多市場多日行情 
		多市場任兩段時間區間行情比較 
		多市場合計行情比較  多市場行情比較表 
中長期行情資訊	行情走勢圖 	

五、產地資訊與魚價行情(3/3)

- 利用本署魚價行情系統查詢交易量及價格資訊
- 可依日期/魚種/市場所在地查詢魚價行情資訊

行情統計查詢

您目前位置：行

行情走勢圖

設定日期	<input checked="" type="radio"/> 民國 <input type="radio"/> 農曆
設定日期區間	<input type="radio"/> 年 <input checked="" type="radio"/> 月 <input type="radio"/> 日 104 年 1 月 1 日
	104 年 10 月 31 日
設定查詢方法	說明：若您選擇年查詢，請點選"年"，並於日期選擇中選取年度即可；若您點選"月"，並於日期選擇中選取年度及月份即可。
	<input checked="" type="radio"/> 依指定品種—請輸入品種代號： 1011
	<input type="radio"/> 依指定小分類—請選擇小分類： 吳郭魚類
	<input type="radio"/> 依指定大分類—請選擇大分類： 冰藏類(不含鯖鯔溫)
設定市場	<input type="radio"/> 依整體行情
	<input type="radio"/> 單一市場 台北 <input checked="" type="radio"/> 全部消費地市場 <input type="radio"/> 消費地(不含埔里) <input type="radio"/> 全部生產
<input checked="" type="button" value="執行查詢"/> <input type="button" value="下載資料"/> <input type="button" value="清除重置"/> <input type="button" value="回上一頁"/>	

漁品種選擇

養殖類

☒ 吳郭魚

☐ 大頭鰱

☐ 其他鰱類

☐ 烏公(台中)

☐ 龍王

☐ 鮭魚

☐ 赤翅

☐ 花身

☐ 其他石斑魚

☐ 台灣鯛【歷歷】

☐ 午仔魚【歷歷】

☐ 烏母(養)

☐ 尼羅紅魚

☐ 竹葉鰱

☐ 虱目魚

☐ 烏母(台中)

☐ 鰻魚

☐ 鱈魚

☐ 黑鯛

☐ 其他鰱

☐ 黃鰻鰂

☐ 白鰻

☐ 七星鰻

☐ 烏公(養)

☐ 其他吳郭

☐ 鯉魚

☐ 烏鯢

☐ 虱目魚肚

☐ 金目鱸

☐ 加州鱸

☐ 鱸魚

☐ 三角仔【養】

☐ 鰻魚

☐ 鯽魚

☐ 烏鯢

☐ 虱目魚頭

☐ 加州鱸

☐ 鱸魚

☐ 三角仔【養】

☐ 鰻魚

☐ 三角仔【養】

☐ 鰻魚

☐ 三角仔【養】

☐ 鰻魚

☐ 三角仔【養】

其他類

☐ 鯽魚

☐ 烏鯢

☐ 虱目魚頭

☐ 加州鱸

☐ 鱸魚

☐ 三角仔【養】

☐ 鰻魚

☐ 三角仔【養】

☐ 鰻魚

☐ 三角仔【養】

☐ 鰻魚

☐ 三角仔【養】

關鍵字查詢

☐ 鯽魚

☐ 烏鯢

☐ 虱目魚頭

☐ 加州鱸

☐ 鱸魚

☐ 三角仔【養】

☐ 鰻魚

☐ 三角仔【養】

☐ 鰻魚

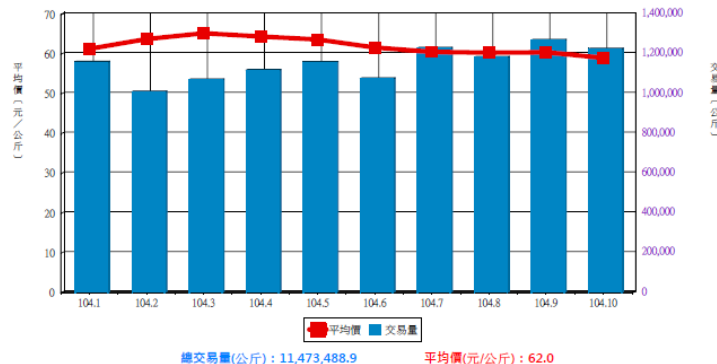
☐ 三角仔【養】

☐ 鰻魚

☐ 三角仔【養】

全部消費市場-吳郭魚-月平均價走勢圖

查詢日期：104年1月~104年10月



交易日期	平均價(元/公斤)	交易量(公斤)
104.1	61.40	1,156,541.50
104.2	63.80	1,007,346.00
104.3	65.30	1,068,030.20
104.4	64.50	1,115,484.30
104.5	63.70	1,155,938.50
104.6	61.70	1,073,645.40
104.7	60.60	1,226,850.70
104.8	60.40	1,180,788.60
104.9	60.50	1,267,052.40
104.10	59.10	1,221,811.30
合計：	62.00	11,473,488.90

報告完畢

敬請指教

